




Aide-mémoire 07121202	Überwachung computergestützter Systeme	Seite 1 von 55
Zentralstelle der Länder für Gesundheitsschutz bei Arzneimitteln und Medizinprodukten		

Geltungsbereich	Inspektorat	
Schlüsselwörter	Inspektion, Computer	
Querverweise	V11002, V11003, VAW071218, VAW071211	
Erstellung	EFG 11	
		Datum / Unterschrift
Fachliche Prüfung	Karl-Heinz Menges	29.06.2012
Formelle Prüfung	Dr. Léonie Zimmermann	15.10.2012
beschlossen	Humanarzneimittelbereich Sigrid Meierkord Vorsitzende AG AATB	<i>Sigrid Meierkord</i> 17.4.2013
	Tierarzneimittelbereich Dr. Christine Höfer, Vorsitzende AG TAM	<i>C. Höfer</i> 24.04.2013
	Tierimpfstoffbereich Dr. Andreas Tyrpe Vorsitzender AGTT	<i>A. Tyrpe</i> 06.05.2013
genehmigt		
in Kraft gesetzt		
	gültig ab	

Aide-mémoire 07121202	Überwachung computergestützter Systeme	Seite 2 von 56
Zentralstelle der Länder für Gesundheitsschutz bei Arzneimitteln und Medizinprodukten		

Inhaltsverzeichnis

1	Zweck	3
2	Inspektion eines computergestützten Systems	4
2.1	Grundsätze	4
2.2	Allgemeines	5
2.2.1	Risikomanagement.....	5
2.2.2	Personal	8
2.2.3	Lieferanten und Dienstleister	10
2.3	Projektphase.....	12
2.3.1	Validierung	12
2.4	Betriebsphase.....	19
2.4.1	Daten.....	19
2.4.2	Prüfung auf Richtigkeit	20
2.4.3	Datenspeicherung	23
2.4.4	Ausdrucke	25
2.4.5	Audit Trails	26
2.4.6	Änderungs- und Konfigurationsmanagement.....	29
2.4.7	Periodische Evaluierung.....	30
2.4.8	Sicherheit	32
2.4.9	Vorfallmanagement	36
2.4.10	Elektronische Unterschrift.....	37
2.4.11	Chargenfreigabe.....	39
2.4.12	Kontinuität des Geschäftsbetriebs	41
2.4.13	Archivierung	43
3	Definitionen und Abkürzungen	44
4	Anlagen und Formulare	49
5	Änderungsgrund	49
6	Literaturhinweise	49
	Anlage 1 - Softwarekategorien nach GAMP5®	50
	Anlage 2 – Anhang 11 zum EG-Leitfaden der Guten Herstellungspraxis	51

Aide-mémoire 07121202	Überwachung computergestützter Systeme	Seite 3 von 56
Zentralstelle der Länder für Gesundheitsschutz bei Arzneimitteln und Medizinprodukten		

1 Zweck

Dieses Aide-mémoire enthält im ersten Teil eine kurze Einführung in die Thematik der Inspektion computergestützter Systeme. Der zweite Teil umfasst Erläuterungen zu den Anforderungen des Anhangs 11 und Fragen, die bei einer Inspektion gestellt werden können, welche kommentiert sind. Die Kommentare sollen als Grundlage für die Bewertung der erhaltenen Antworten dienen. Diese Struktur soll den Einstieg in die Inspektion computergestützter Systeme (CS) erleichtern.


Die Gliederung des Fragen- und Kommentierungsteiles richtet sich nach dem Aufbau des Anhangs 11 „Computergestützte Systeme“ des EU GMP-Leitfadens. Der Text der deutschen Übersetzung des Anhangs 11¹ wird den jeweiligen Fragen bzw. Kommentierungen in kursiv vorangestellt. Soweit erforderlich, wird auf die relevanten Abschnitte des revidierten Kapitels 4 „Dokumentation“ des EU GMP-Leitfadens verwiesen.

Das AiM enthält ferner einen Abschnitt Definitionen und Abkürzungen, in dem das Glossar aus dem Anhang 11 des EU GMP-Leitfadens enthalten ist. Die Terminologie kann in einzelnen Unternehmen von den hier verwendeten Begriffen abweichen. Beispielsweise werden in Übereinstimmung mit Anhang 11 die Begriffe „Validierung“ und „Qualifizierung“ und nicht der Begriff „Verifizierung“ verwendet.

Die stetige Weiterentwicklung von Regelungen für den Bereich computergestützter Systeme kann in diesem AiM nicht immer aktuell abgebildet werden. In Zweifelsfällen wird empfohlen, konkrete Fragen an die Expertenfachgruppe 11 „Computergestützte Systeme“ (EFG 11) zu richten oder die Mitglieder der EFG 11 hinzuzuziehen.

Weitere Informationen sind auf den Internetseiten der EMA im Bereich „Regulatory / Human medicines / Inspections / GMP/GDP compliance / Q&A“ sowie in Voten der EFG 11 zu finden.

¹ Vgl. Anlage 2 zur Bekanntmachung des Bundesministeriums für Gesundheit zu § 2 Nummer 3 der Arzneimittel- und Wirkstoffherstellungsverordnung vom 8. August 2011 (BAnz Nr. 125, S. 2901-2906).


Aide-mémoire 07121202	Überwachung computergestützter Systeme	Seite 4 von 56
Zentralstelle der Länder für Gesundheitsschutz bei Arzneimitteln und Medizinprodukten		

2 Inspektion eines computergestützten Systems

2.1 Grundsätze

<p><i>Grundsätze - Anhang 11</i></p> <p>¹Der vorliegende Anhang gilt für alle Arten computergestützter Systeme, die als Bestandteil von GMP-pflichtigen Vorgängen eingesetzt werden.</p> <p>²Ein computergestütztes System ist eine Kombination aus Software- und Hardwarekomponenten, die zusammen bestimmte Funktionen erfüllen.</p> <p>³Die Anwendung sollte validiert, die IT Infrastruktur sollte qualifiziert sein.</p> <p>⁴Wird eine manuelle Tätigkeit durch ein computergestütztes System ersetzt, darf es in der Folge nicht zu einer Beeinträchtigung der Produktqualität, der Prozesskontrolle oder der Qualitätssicherung kommen. Dabei darf sich das Gesamtrisiko des Prozesses nicht erhöhen.</p>
--

2.1 Grundsätze		
Nr.	Fragen und Bezug	Kommentierung
		Im Anhang 11, Revision 1, ist gegenüber der vorherigen Version eine Neudefinition der CS erfolgt. Dabei ist nicht zu vergessen, dass es nicht nur um Soft- und Hardware, sondern eben auch um die zu erfüllenden Funktionalitäten - also Prozesse - geht. Diese können steuernder, datenverarbeitender oder dokumentierender Art sein.
		Da der Anhang 11 für alle Arten von CS anzuwenden ist, kann man sich - zumindest bei einer Erstinspektion - mittels einer Inventarliste einen ersten Eindruck von der Systemlandschaft verschaffen und die Einstufungen auf GMP-Kritikalität überprüfen (s. Nr. 4.3 Anhang 11).
		Die Terminologie der Validierung von Applikationen und der Qualifizierung der Infrastruktur ist mit der Definition von Validierung (von Prozessen) und Qualifizierung (von Anlagen) in der AMWHV konsistent.
		Der Maßstab, die gleiche Sicherheit wie bei manuellen Prozessen zu erzielen, bleibt im Anhang 11, Revision 1, unverändert.

Aide-mémoire 07121202	Überwachung computergestützter Systeme	Seite 5 von 56
Zentralstelle der Länder für Gesundheitsschutz bei Arzneimitteln und Medizinprodukten		

2.2 Allgemeines

2.2.1 Risikomanagement

1. Risikomanagement - Anhang 11

¹Ein Risikomanagement sollte über den gesamten Lebenszyklus des computergestützten Systems unter Berücksichtigung von Patientensicherheit, Datenintegrität und Produktqualität betrieben werden. Als Teil eines Risikomanagementsystems sollten Entscheidungen über den Umfang der Validierung und die Sicherstellung der Datenintegrität auf einer begründeten und dokumentierten Risikobewertung des computergestützten Systems basieren.

2.2.1 Risikomanagement


Nr.	Fragen und Bezug	Kommentierung
2.2.1.1	Ein Risikomanagementsystem soll bezüglich CS etabliert und auch für diesen Bereich in das Qualitätsmanagementsystem des Unternehmens eingebunden sein, um GMP-Compliance zu gewährleisten. Beim Risikomanagement sind alle Aspekte des GMP-Umfeldes zu berücksichtigen wie Patientensicherheit, Datenintegrität, Datenqualität und Produktqualität. Risikomanagement soll über den gesamten Lebenszyklus des CS betrieben werden.	
2.2.1.2	Grundlage für den Einsatz von CS im GMP-Umfeld ist deren fundierte und dokumentierte Risikobewertung ("risk assessment") anhand festgelegter, begründeter und nachvollziehbarer Kriterien. Mittels methodischer Vorgehensweise werden CS in einem ausreichend hohen Detaillierungsgrad analysiert und hinsichtlich ihrer Ergebnisse und Auswirkungen auf ein (pharmazeutisches) Produkt, die Patientensicherheit, die Datenqualität und Datenintegrität untersucht.	
2.2.1.3	Die Ergebnisse der Risikobewertung dienen ihrerseits als Grundlage für die Entscheidungen über den Umfang der Validierung und die Sicherstellung der Datenintegrität/-qualität.	
2.2.1.4	Insbesondere bei Änderungen von CS ist auch bereits in der Projektphase eine erneute Risikobewertung durchzuführen, jedoch sollte diese auch in regelmäßigen Abständen durchgeführt werden. Der Umfang einer erneuten Risikobewertung sollte von der Art der Änderung sowie von der Kritikalität des CS abhängen.	

2.2.1 Risikomanagement

Nr.	Fragen und Bezug	Kommentierung
2.2.1.5	Inwieweit berühren computergestützte Systeme oder Prozesse die Patientensicherheit, Produktsicherheit oder die Qualität und Integrität der elektronischen Daten?	Mit dieser Fragestellung können kritische Systeme identifiziert werden. Diese sollten bei einer Inspektion vorrangig berücksichtigt werden. Dieses sind beispielsweise Systeme, die Produktionsprozesse steuern (z.B. Reaktorsteuerung, Abfüllanlage, Mischer) oder solche, die im näheren Produktionsumfeld eingesetzt werden (z.B. RLT-Anlagen, CIP-/SIP-Prozesse, Anlagen zur Produktion und Verteilung von WFI oder Aqua Purificata) oder im Bereich der Qualitätskontrolle (HPLC-Systeme, welche Untersuchungen im Rahmen der Freigabe oder kritische IPC durchführen usw.).
2.2.1.6	Welche Maßnahmen zur Risikominimierung wurden im Rahmen des Risikomanagements festgelegt?	Bei bestehenden Systemen können in manchen Fällen nicht alle GMP-Anforderungen erfüllt werden, weil dies technisch nicht möglich ist. Im Rahmen der Risikosteuerung sind daher möglicherweise zusätzliche Maßnahmen festgelegt oder der Einsatzzweck des Systems ist eingeschränkt worden. Ein Ersatz dieser Systeme ist anzustreben. (siehe Abschnitt Validierung)
2.2.1.7	Welche Aussagen machen übergeordnete QS-Dokumente zu Identifizierung und Bewertung von Risiken?	Der Umgang mit CS muss in die relevanten Qualitätssysteme eingebunden sein.
2.2.1.8	Welche akuten und prospektiven Risikoabwehrmaßnahmen lassen sich daraus ableiten?	Der grundsätzliche Umgang zur Risikobeseitigung und -prävention sollte im QS-System beschrieben sein.
2.2.1.9	Inwieweit wurden Art und Umfang der Validierungsaktivitäten GMP-relevanter Prozesse durch eine Risikobewertung ermittelt?	Bei der Risikobewertung sollten die direkten und indirekten Auswirkungen des CS auf GMP untersucht werden. Kritische Prozesse oder Funktionalitäten, welche im Rahmen der Risikobewertung identifiziert wurden, könnten Gegenstand von Teilinspektionen sein. (siehe Abschnitt Validierung)

2.2.1 Risikomanagement

Nr.	Fragen und Bezug	Kommentierung
2.2.1.10	Wurde eine Risikobewertung im Rahmen einer retrospektiven Validierung durchgeführt?	<p>Folgende Aktivitäten bezüglich der Risikobewertung werden im Rahmen einer retrospektiven Validierung mindestens erwartet:</p> <ul style="list-style-type: none"> - Durchführung einer Risikoanalyse zur Ermittlung GMP-relevanter Systemteile und zur Festlegung der erforderlichen zusätzlichen Maßnahmen, - Auswertung und Bewertung historischer Daten, - Testen der als kritisch eingestuften GMP-relevanten Teile des CS. <p>(siehe Abschnitt Validierung)</p>
2.2.1.11	Wie ist die Risikobewertung in das Änderungsmanagementsystem für CS eingebunden?	Änderungen sollten einer Bewertung hinsichtlich der Risiken unterzogen werden.
2.2.1.12	In welchem Umfang wird Risikomanagement in den jeweiligen Phasen des Systemlebenszyklus betrieben?	<p>Risikomanagement sollte während des gesamten Systemlebenszyklus durchgeführt werden. Bei der ersten Bewertung sollte die GMP-Kritikalität analysiert werden. Insbesondere sollte bewertet werden, ob das System einen Einfluss auf die Patientensicherheit, die Produktqualität, die Datenqualität oder die Datenintegrität besitzt.</p> <p>Die Anforderungsspezifikationen sollten unter Berücksichtigung potentieller Risiken entwickelt werden. Diese legen die Basis für eine erste formale Risikobewertung.</p> <p>Komplexe Systeme sollten einer detaillierteren Risikobewertung unterzogen werden, um kritische Funktionen zu bestimmen. Dies hilft, bei der Validierung alle kritischen Funktionen zu berücksichtigen.</p> <p>Risikomanagement beinhaltet die Implementierung von Kontrollen und deren Verifikation.</p>
2.2.1.13	Hat die Erkennbarkeit von Risiken Einfluss auf das Gesamtrisiko?	Nur Risiken die vor ihrem Eintreten erkennbar sind, können dazu führen, dass das Gesamtrisiko geringer eingestuft wird.

Aide-mémoire 07121202	Überwachung computergestützter Systeme	Seite 8 von 56
Zentralstelle der Länder für Gesundheitsschutz bei Arzneimitteln und Medizinprodukten		


2.2.2 Personal

2. Personal - Anhang 11

¹Es sollte eine enge Zusammenarbeit zwischen maßgeblichen Personen, wie z. B. Prozesseignern, Systemeignern und Sachkundigen Personen sowie der IT stattfinden. Alle Personen sollten über eine geeignete Ausbildung und Zugriffsrechte sowie festgelegte Verantwortlichkeiten zur Wahrnehmung der ihnen übertragenen Aufgaben verfügen.

2.2.2 Personal		
Nr.	Fragen und Bezug	Kommentierung
2.2.2.1	Das gesamte Personal soll bezüglich der Verwendung und des Umgangs mit Computersystemen innerhalb des eigenen Verantwortungsbereichs angemessen geschult sein. Insbesondere muss beim Personal (z. B. Beschäftigte in der IT bzw. Systemadministration), das für Planung, Entwicklung, Programmierung, Validierung, Installation, Betrieb, Wartung und Außerbetriebnahme von Computersystemen verantwortlich ist, ausreichend Sachkenntnis vorhanden sein. Die Sachkenntnis sollte in regelmäßigen Abständen durch Fortbildungen vertieft werden. Zwischen allen maßgeblichen Personen sollte eine enge Zusammenarbeit stattfinden.	
2.2.2.2	Zur Wahrnehmung der Aufgaben sollten alle Mitarbeiter/innen über festgelegte Verantwortlichkeiten und angemessene Zugriffsrechte verfügen.	
2.2.2.3	Zugriffsrechte sollten nur an Mitarbeiter/innen vergeben werden, die ausreichend geschult sind.	
2.2.2.4	Die Eingabe oder Änderung von Daten sollte nur von solchen Personen vorgenommen werden, die diesbezüglich ausreichend geschult sind.	
2.2.2.5	Welche Qualifikation besitzt das IT-Personal?	Der Grundsatz von GMP, dass Personal nur entsprechend seiner Kenntnisse und Fähigkeiten eingesetzt werden soll, gilt auch für IT-Personal.
2.2.2.6	Wie ist das Personal geschult? In welcher Art und Weise umfasst der Schulungsplan die Anforderungen an den Umgang mit computergestützten Systemen?	Das verantwortliche Personal hat sicherzustellen, dass die Bedienung der CS durch das eingesetzte Personal unter Beachtung der GMP-Regeln und der betriebsinternen Arbeitsanweisungen erfolgt. Das Personal, das an CS eingesetzt wird, muss mit den Arbeitsprozessen vertraut sein und muss bei Störungen die Grenzen zwischen Selbsthilfe und Inanspruchnahme von Hilfe aus dem Betrieb oder von außerhalb erkennen und beachten. Aus dem Schulungsplan sollte abzuleiten sein, dass die IT-spezifischen Themen auch abgedeckt werden.
2.2.2.7	In welchem Umfang wird das IT-Personal in GMP-Themen geschult?	Das IT-Personal sollte insbesondere zur Dokumentation und zum Änderungsmanagement geschult sein.

2.2.2 Personal		
Nr.	Fragen und Bezug	Kommentierung
2.2.2.8	Welche Personen/Rollen sind festgelegt, die in Entwicklung, Planung und Implementierung von CS involviert sind?	Die Benennung von System- und Prozessverantwortlichen für komplexere CS hat sich als gute Praxis etabliert.
2.2.2.9	Wie sind die Verantwortlichkeiten bei den involvierten Personen festgelegt?	Es kann kritisch hinterfragt werden, ob den festgelegten Verantwortlichkeiten auch die erforderlichen Kompetenzen gegenüberstehen.
2.2.2.10	Welche Personen sind zur Eingabe oder Änderung von Daten ermächtigt?	<p>Die Eingabe oder Änderung von Daten sollte nur von solchen Personen vorgenommen werden, die dazu ermächtigt und geschult sind.</p> <p>Nur Personen, die laut Arbeitsplatzbeschreibung am jeweiligen System arbeiten, sollten zur Eingabe von Daten berechtigt sein.</p> <p>Es kann kritisch hinterfragt werden, welche Personen Änderungen vornehmen dürfen und wie der Prozess der Änderung abläuft.</p>
2.2.2.11	In wieweit ist die Sachkundige Person / sind Sachkundige Personen eingebunden?	Zumindest bei der Systemfreigabe sollte, sofern freigaberelevante Daten erzeugt oder verarbeitet werden, eine Beteiligung der Sachkundigen Person(en) gegeben sein.

Aide-mémoire 07121202	Überwachung computergestützter Systeme	Seite 10 von 56
Zentralstelle der Länder für Gesundheitsschutz bei Arzneimitteln und Medizinprodukten		

2.2.3 Lieferanten und Dienstleister

3. Lieferanten und Dienstleister - Anhang 11

3.1 ¹Werden Dritte (z. B. Lieferanten, Dienstleister) herangezogen, um z. B. ein computergestütztes System bereitzustellen, zu installieren, zu konfigurieren, zu integrieren, zu validieren, zu warten (z. B. Fernwartung), zu modifizieren oder zu erhalten, Daten zu verarbeiten oder im Zusammenhang stehende Serviceleistungen zu erbringen, müssen formale Vereinbarungen abgeschlossen sein, in denen die Verantwortlichkeiten des Dritten eindeutig beschrieben sind. ²IT-Abteilungen sollten analog zu Dritten behandelt werden.


3.2 ¹Kompetenz und Zuverlässigkeit des Lieferanten sind Schlüsselfaktoren bei der Auswahl eines Produktes oder eines Dienstleisters. ²Die Notwendigkeit eines Audits sollte auf einer Risikobewertung basieren.

3.3 ¹Die bei kommerziell erhältlichen Standardprodukten bereitgestellte Dokumentation sollte durch Nutzer im regulierten Umfeld dahingehend überprüft werden, ob die Benutzeranforderungen erfüllt sind.

3.4 ¹Die Informationen zum Qualitätssystem und zu Audits, die Lieferanten oder Entwickler von Software und verwendeten Systemen betreffen, sollten Inspektoren auf Nachfrage zur Verfügung gestellt werden.

2.2.3 Lieferanten und Dienstleister		
Nr.	Fragen und Bezug	Kommentierung
3.1 ¹ Werden Dritte (z. B. Lieferanten, Dienstleister) herangezogen, um z. B. ein computergestütztes System bereitzustellen, zu installieren, zu konfigurieren, zu integrieren, zu validieren, zu warten (z. B. Fernwartung), zu modifizieren oder zu erhalten, Daten zu verarbeiten oder im Zusammenhang stehende Serviceleistungen zu erbringen, müssen formale Vereinbarungen abgeschlossen sein, in denen die Verantwortlichkeiten des Dritten eindeutig beschrieben sind. ² IT-Abteilungen sollten analog zu Dritten behandelt werden.		
2.2.3.1	Welche Pflichten sind vertraglich vereinbart worden?	Die Vertragsgestaltung soll eindeutig sein, die Aufgaben/Verantwortlichkeiten sollen detailliert beschrieben sein. Reaktionszeiten sollen definiert sein.
2.2.3.2	Welche Personen wurden einbezogen?	Mindestens Prozesseigner und Systemeigner sollten in die Vertragsgestaltung eingebunden sein.
2.2.3.3	Wie werden im Unternehmen Dienstleister definiert?	Dienstleister sind alle diejenigen, die Serviceleistungen erbringen unabhängig davon, ob diese zum Firmenverbund / Konzern gehören oder nicht.
3.2 ¹ Kompetenz und Zuverlässigkeit des Lieferanten sind Schlüsselfaktoren bei der Auswahl eines Produktes oder eines Dienstleisters. ² Die Notwendigkeit eines Audits sollte auf einer Risikobewertung basieren.		

2.2.3 Lieferanten und Dienstleister		
Nr.	Fragen und Bezug	Kommentierung
2.2.3.4	Wie wurde die Bewertung des Lieferanten bzw. des Dienstleisters vorgenommen?	<p>Es können Referenzen und Zertifizierungen des Lieferanten bzw. des Dienstleisters mit einbezogen werden.</p> <p>Eine Zertifizierung ersetzt keine Lieferantenbewertung.</p> <p>Methoden einer Lieferantenbewertung sind z. B. Erfahrungsberichte bisheriger Lieferungen, Übermittlung und Auswertung von Fragebögen und Audits</p>
2.2.3.5	Wurde ein Audit durchgeführt?	<p>Es sollte interne Festlegungen geben, in welchen Fällen ein Audit erforderlich ist.</p> <p>In der Regel wird mindestens bei Kategorie 5 Software ein Audit beim Lieferanten erforderlich sein.</p>
<p><i>3.3 ¹Die bei kommerziell erhältlichen Standardprodukten bereitgestellte Dokumentation sollte durch Nutzer im regulierten Umfeld dahingehend überprüft werden, ob die Benutzeranforderungen erfüllt sind.</i></p>		
2.2.3.6	Wie wurde überprüft, ob das Standardprodukt die Benutzeranforderungen erfüllt?	<p>Es soll ein dokumentierter Abgleich der Benutzeranforderungen gegen die vom Lieferanten zur Verfügung gestellte Dokumentation durchgeführt werden. Abweichungen sollen einer Risikobetrachtung unterzogen werden.</p>
<p><i>3.4 ¹Die Informationen zum Qualitätssystem und zu Audits, die Lieferanten oder Entwickler von Software und verwendeten Systemen betreffen, sollten Inspektoren auf Nachfrage zur Verfügung gestellt werden.</i></p>		
2.2.3.7	Die Lieferantenbewertung, das Pflichtenheft und weitere Qualifizierungsdokumente sollen chronologisch plausibel vorliegen. Auditberichte können eingesehen werden.	

Aide-mémoire 07121202	Überwachung computergestützter Systeme	Seite 12 von 56
Zentralstelle der Länder für Gesundheitsschutz bei Arzneimitteln und Medizinprodukten		

2.3 Projektphase

2.3.1 Validierung

4. Validierung - Anhang 11
4.1 ¹ Die Validierungsdokumentation und -berichte sollten die maßgeblichen Phasen des Lebenszyklus abbilden. ² Hersteller sollten in der Lage sein, ihre Standards, Pläne, Akzeptanzkriterien, Vorgehensweisen und Aufzeichnungen basierend auf ihrer Risikobewertung zu begründen.
4.2 ¹ Die Validierungsdokumentation sollte, sofern zutreffend, Aufzeichnungen im Rahmen der Änderungskontrolle und Berichte über alle während der Validierung beobachteten Abweichungen beinhalten.
4.3 ¹ Eine aktuelle Liste aller maßgeblichen Systeme und ihrer GMP-Funktionen (Inventar) sollte zur Verfügung stehen. ² Für kritische Systeme sollte eine aktuelle Systembeschreibung vorliegen, welche die technische und logische Anordnung, den Datenfluss sowie Schnittstellen zu anderen Systemen oder Prozessen, sämtliche Hard- und Softwarevoraussetzungen und die Sicherheitsmaßnahmen detailliert wiedergibt.
4.4 ¹ Die Benutzeranforderungen sollten die erforderlichen Funktionen des computergestützten Systems beschreiben und auf einer dokumentierten Risikobewertung sowie einer Betrachtung der möglichen Auswirkungen auf das GMP-System basieren. ² Die Benutzeranforderungen sollten über den Lebenszyklus des Systems verfolgbar sein.
4.5 ¹ Der Nutzer im regulierten Umfeld sollte alle erforderlichen Maßnahmen ergreifen, um sicherzustellen, dass das System in Übereinstimmung mit einem geeigneten Qualitätsmanagementsystem entwickelt wurde. ² Der Lieferant sollte angemessen bewertet werden.
4.6 ¹ Für die Validierung maßgeschneiderter Systeme oder für den Kunden spezifisch angepasster computergestützter Systeme sollte ein Verfahren vorliegen, das die formelle Bewertung und Berichterstellung zu Qualitäts- und Leistungsmerkmalen während aller Abschnitte des Lebenszyklus des Systems gewährleistet.
4.7 ¹ Die Eignung von Testmethoden und Testszenarien sollte nachgewiesen werden. ² Insbesondere Grenzwerte für System- / Prozessparameter, Datengrenzen und die Fehlerbehandlung sollten betrachtet werden. ³ Für automatisierte Testwerkzeuge und Testumgebungen sollte eine dokumentierte Bewertung ihrer Eignung vorliegen.
4.8 ¹ Werden Daten in ein anderes Datenformat oder System überführt, sollte im Rahmen der Validierung geprüft werden, dass der Wert und die Bedeutung der Daten im Rahmen dieses Migrationsprozesses nicht verändert werden.

2.3.1 Validierung		
Nr.	Fragen und Bezug	Kommentierung
2.3.1.1	„Die Anwendung soll validiert, die IT Infrastruktur soll qualifiziert werden.“ (Anhang 11 - Grundsätze)	
2.3.1.2	Die Qualifizierung von IT-Infrastruktur ist nun eine klar formulierte Anforderung des Anhangs 11. Mit der Wahrnehmung sind die Systemeigner (in der Regel IT-Abteilungen) befasst.	
2.3.1.3	Gibt es Vorgaben, die die Qualifizierungsanforderungen von IT-Infrastruktur beschreiben?	Z. B. Spezifikationen für Server, Scanner, Switche, Drucker, Verfahrensanweisungen und Protokolle über die Qualifizierung.
4.1 ¹ Die Validierungsdokumentation und -berichte sollten die maßgeblichen Phasen des Lebenszyklus abbilden. ² Hersteller sollten in der Lage sein, ihre Standards, Pläne, Akzeptanzkriterien, Vorgehensweisen und Aufzeichnungen basierend auf ihrer Risikobewertung zu begründen.		
2.3.1.4	Lebenszyklusphasen sind Planung, Realisierung, Validierung, Betrieb und Stilllegung des Systems. Es wird erwartet, dass die GMP-Kritikalität zunächst auf Systemebene anhand einer SOP oder Checkliste ermittelt wird. Es gibt unterschiedliche Methoden der Softwareentwicklung (z. B. V-Modell, "rapid prototyping") und davon abgeleitete Vorgehensweisen für die Validierung. Die angewendeten Methoden sind darzustellen und zu begründen.	
2.3.1.5	Auf die Frage nach der Validierung der Applikation / Software verweist die Einrichtung auf den Erwerb und die Installation validierter Software. Was kann man entgegenen?	Software lässt sich nur in der spezifischen Anwendungsumgebung validieren. Grundfunktionalitäten kann der Hersteller testen und prüfen. In diesen Fällen sollte die entsprechende Dokumentation vorliegen und bewertet sein.

2.3.1 Validierung

Nr.	Fragen und Bezug	Kommentierung
2.3.1.6	<p>Welche Methodik wurde der Validierung des Systems zu Grunde gelegt?</p> <p>Was waren die maßgeblichen Phasen der Validierung?</p> <p>Welche Dokumente wurden im Rahmen der Validierung erstellt?</p>	<p>Weit verbreitet ist ein Validierungsansatz nach dem V-Modell. Dabei werden folgende Dokumente erwartet:</p> <ul style="list-style-type: none"> - Erstellung eines Validierungsplans, - Formulierung von Nutzeranforderungen / Lastenheft, - Auswahl eines Lieferanten auf Basis der Nutzeranforderungen, - Erstellung eines Pflichtenheftes / einer Funktionsspezifikation auf Basis der Nutzeranforderungen (dieses erfolgt i. d. R. durch den Lieferanten), - Risikoanalysen, - Installation, - Installationsqualifizierung (IQ), - operationelle Qualifizierung (OQ), - Testen des Systems und ggf. Bewertung von Testdokumentationen des Lieferanten, - Leistungsqualifizierung (Testen in der Betriebsumgebung unter Betriebsbedingungen), - Vorgabedokumente (Spezifikationen) und korrespondierende Berichte zu den maßgeblichen Phasen (s. o.). <p>Bei der Verwendung alternativer Modelle sollte deren Eignung belegt sein.</p>
2.3.1.7	<p>Wie wirkt sich das Ergebnis der Risikobewertung auf den Umfang der Validierung aus?</p> <p>Inwieweit wurde der Umfang der Validierung entsprechend dem Ergebnis der Risikobewertung angepasst?</p>	<p>Validierungsumfang bei einem kritischen und einem unkritischen Prozess / Funktionalität vergleichen.</p>
<p>4.2 ¹Die Validierungsdokumentation sollte, sofern zutreffend, Aufzeichnungen im Rahmen der Änderungskontrolle und Berichte über alle während der Validierung beobachteten Abweichungen beinhalten.</p>		
2.3.1.8	<p>Wie wurden die Änderungen, die im Rahmen der Entwicklung und Validierung durchgeführt wurden, nachvollziehbar dokumentiert?</p>	<p>An dieser Stelle wird ein weniger formales Änderungsmanagement als in der Betriebsphase erwartet. Wichtig ist, dass auch Änderungen vor der Inbetriebnahme nachvollziehbar sind. Das Genehmigungsprozedere kann gegenüber Änderungen nach der Inbetriebnahme deutlich reduziert sein.</p>

2.3.1 Validierung

Nr.	Fragen und Bezug	Kommentierung
2.3.1.9	Wie werden Abweichungen, die im Rahmen der Validierung festgestellt wurden (z. B. nicht spezifikationskonforme Testergebnisse), dokumentiert?	Es wird erwartet, dass Abweichungen dokumentiert und durch die Verantwortlichen (Prozesseigner, Systemeigner) bewertet werden, GMP-kritische Abweichungen vor Inbetriebnahme des Systems beseitigt werden. Werden Abweichungen nicht beseitigt, ist eine Bewertung vorzunehmen und der Grund dafür zu dokumentieren.
<p>4.3 ¹Eine aktuelle Liste aller maßgeblichen Systeme und ihrer GMP-Funktionen (Inventar) sollte zur Verfügung stehen. ²Für kritische Systeme sollte eine aktuelle Systembeschreibung vorliegen, welche die technische und logische Anordnung, den Datenfluss sowie Schnittstellen zu anderen Systemen oder Prozessen, sämtliche Hard- und Softwarevoraussetzungen und die Sicherheitsmaßnahmen detailliert wiedergibt.</p>		
2.3.1.10	<p>Welche computergestützten Systeme werden betrieben?</p> <p>Welchen Zweck / welche Funktionalität haben diese Systeme?</p> <p>Welche Systeme haben Sie als GMP-kritisch eingestuft?</p>	Erwartet wird eine aktuelle, ggfs. modulare Aufstellung, die ein gelenktes Dokument darstellt. Für GMP-kritische Systeme sollte eine Systembeschreibung vorliegen.
2.3.1.11	Auf Grund welcher Kriterien stufen Sie ein System als GMP-kritisch ein?	Erwartet wird eine SOP oder Checkliste und eine schriftliche Bewertung auf Basis der SOP oder Checkliste für jedes System.
<p>4.4 ¹Die Benutzeranforderungen sollten die erforderlichen Funktionen des computergestützten Systems beschreiben und auf einer dokumentierten Risikobewertung sowie einer Betrachtung der möglichen Auswirkungen auf das GMP System basieren. ²Die Benutzeranforderungen sollten über den Lebenszyklus des Systems verfolgbar sein.</p>		
2.3.1.12	Benutzeranforderungen sind die Basis für Validierungsaktivitäten. Sie sind auch im Rahmen einer retrospektiven Validierung zu erstellen. Die Validierung hat das Ziel nachzuweisen, ob das System geeignet ist, die Anforderungen zu erfüllen. Der Umfang der Benutzeranforderungen hängt von der Komplexität des Systems ab.	
2.3.1.13	Wer hat die Benutzeranforderungen erstellt?	Die Benutzeranforderungen sollten durch den Betreiber des Systems erstellt werden. Es ist auch möglich, die funktionale Spezifikation des Lieferanten zu bewerten.
2.3.1.14	Wie werden Benutzeranforderungen formuliert?	Benutzeranforderungen sollten so formuliert werden, dass sie nachprüfbar bzw. verifizierbar sind.

2.3.1 Validierung

Nr.	Fragen und Bezug	Kommentierung
2.3.1.15	Wie kann gezeigt werden, dass das System geeignet ist und im Besonderen kritische Benutzeranforderungen erfüllt werden?	Es wird erwartet, dass kritische Anforderungen identifiziert werden und über den Validierungsprozess nachverfolgbar und erfüllt sind. Hier sollte man im Rahmen der Inspektion beispielhaft an kritischen Anforderungen prüfen, ob diesen Anforderungen verschiedene Lebenszyklusdokumente zugeordnet werden können wie z. B. eine funktionale Spezifikation, eine Risikobewertung, Testberichte u. a.
2.3.1.16	Wurde auf Basis der Benutzeranforderungen eine Risikobewertung durchgeführt? Welche Anforderungen wurden als kritisch bewertet und warum?	siehe 3.3.1.15
<i>4.5 ¹Der Nutzer im regulierten Umfeld sollte alle erforderlichen Maßnahmen ergreifen, um sicherzustellen, dass das System in Übereinstimmung mit einem geeigneten Qualitätsmanagementsystem entwickelt wurde. ²Der Lieferant sollte angemessen bewertet werden.</i>		
2.3.1.17	Software wird in der Regel eingekauft und dann spezifisch auf die eigenen Anforderungen hin konfiguriert (Softwarekategorie 4; siehe Anlage). Da damit der Prozess der Softwareentwicklung von einem Dritten durchgeführt wird und nicht im Detail kontrollierbar ist, kommt der Lieferantenbewertung und der Überprüfung, ob die Software qualitätsgesichert entwickelt wurde, eine besondere Bedeutung zu.	
2.3.1.18	Wurde der Software-Lieferant bewertet?	Für produktionsnahe kritische Systeme wird ein Vor-Ort-Audit erwartet. Lieferanten von weniger kritischen Systemen können durch ein postalisches Audit bewertet werden.
2.3.1.19	Wurde für die Bewertung des Lieferanten auf eine Zertifizierung Bezug genommen ?	Wenn der Lieferant nach einem geeigneten Standard zertifiziert wurde und dies in der Lieferantenbewertung berücksichtigt wurde, sollte erfragt werden, ob das betreffende System durch Anwendung des (zertifizierten) QM-Systems entwickelt wurde.
<i>4.6 ¹Für die Validierung maßgeschneiderter Systeme oder für den Kunden spezifisch angepasster computergestützter Systeme sollte ein Verfahren vorliegen, das die formelle Bewertung und Berichterstellung zu Qualitäts- und Leistungsmerkmalen während aller Abschnitte des Lebenszyklus des Systems gewährleistet.</i>		
2.3.1.20	Tabellenkalkulationsprogramme werden in pharmazeutischen Unternehmen vielfach genutzt. Sofern sogenannte VBA-Makros oder SQL-Abfragen in die Tabellenblätter integriert sind, sollten diese als maßgeschneiderte Systeme angesehen werden.	

2.3.1 Validierung

Nr.	Fragen und Bezug	Kommentierung
2.3.1.21	Welche Dokumente sind bei maßgeschneiderten Systemen zusätzlich erstellt worden im Vergleich zu konfigurierbaren Standard-Software Paketen?	Maßgeschneiderte Systeme werden speziell für eine Anwendung und einen Kunden entwickelt. Auf Anforderung müssten Aktivitäten zum Code Review, Unit-Test, Integrationstest nachgewiesen werden. Die entsprechenden Berichte sollten mindestens beim Lieferanten vorliegen und dort im QM-System eingebunden sein. Diese Vorgehensweise sollte im Rahmen eines Lieferantenaudits überprüft worden sein. Bei Datenbanken handelt es sich vielfach um maßgeschneiderte oder individuell konfigurierte Systeme.
2.3.1.22	Wie und wo werden die Konfigurationseinstellungen eines Systems dokumentiert? Lassen sich Änderungen der Konfiguration nachvollziehen? Lässt sich die jeweilige Konfiguration einem spezifischen Softwarestand/Release zuordnen?	Spezifisch angepasste Systeme werden auf die Anforderungen des Betreibers hin konfiguriert. Die Konfiguration und die sich daraus ergebende Funktionalität sind zu dokumentieren und sollten durch Tests überprüft werden. Änderungen der Konfiguration sollen über das Änderungsmanagement erfolgen. Zur jeweiligen Konfiguration soll auch die jeweilige Version / Release der Software dokumentiert sein.
<p>4.7 ¹Die Eignung von Testmethoden und Testszenarien sollte nachgewiesen werden. ²Insbesondere Grenzwerte für System- / Prozessparameter, Datengrenzen und die Fehlerbehandlung sollten betrachtet werden. ³Für automatisierte Testwerkzeuge und Testumgebungen sollte eine dokumentierte Bewertung ihrer Eignung vorliegen.</p>		
2.3.1.23	Wie wurde die Eignung der Testfälle nachgewiesen?	Aus der Testbeschreibung kann man das erwartete Testergebnis und die Testdurchführung entnehmen.
2.3.1.24	Wie werden kritische Datenfelder überprüft?	Insbesondere wenn kritische Daten Folgeaktionen auslösen, sollten Grenzwerte und andere Werte (z. B. Buchstaben statt Zahlen) für Testzwecke verwendet werden.
2.3.1.25	Werden automatisierte Testwerkzeuge verwendet? Wie wurden diese hinsichtlich Ihrer Eignung überprüft?	Kritische Funktionalitäten der Testtools sollten geprüft werden. Die Eignung der Testdaten sollte belegt sein.
<p>4.8 ¹Werden Daten in ein anderes Datenformat oder System überführt, sollte im Rahmen der Validierung geprüft werden, dass der Wert und die Bedeutung der Daten im Rahmen dieses Migrationsprozesses nicht verändert werden.</p>		

2.3.1 Validierung

Nr.	Fragen und Bezug	Kommentierung
2.3.1.26	Aufgrund von Software-Upgrades, eines Systemwechsels oder auch einer Stilllegung von Systemen kann es erforderlich sein, die bestehenden Daten aus den Altsystemen in andere Systeme oder Speichermedien zu migrieren bzw. zu überführen. Dieses ist ein kritischer Prozess, der Planung und Testen erfordert. Insbesondere unterschiedliche Datenformate können Einfluss auf die Datenintegrität haben. Die Archivierung von Daten ist eine Form der Migration.	
2.3.1.27	Wie wird die Größe der Stichprobe bestimmt, die im Rahmen eines Migrationsprozesses überprüft wird?	Das hängt ab von der Kritikalität der Daten (z. B. Blutbanksoftware, infektionsserologische Daten). In jedem Fall sollten alle unterschiedlichen Formate überprüft werden. Statistisch repräsentative Stichprobengrößen kann man z. B. der DIN ISO 2859 Teil1 entnehmen.
2.3.1.28	Welche Strategie wird bei der Datenmigration verfolgt? Welche Vorgehensweise ist im Migrationsplan beschrieben?	Es sollte ein Datenmigrationsplan bestehen. Tests zur Datenmigration sollten in einer Testumgebung erfolgen. Es ist wichtig, dass die zu migrierenden Daten vorher auf die im Migrationsplan genannten Kriterien überprüft werden. Es sollte berücksichtigt werden, dass Daten über unterschiedliche Schnittstellen und mit verschiedenen Ausgangsformaten migriert werden können.
2.3.1.29	Wie ist sichergestellt, dass die Bedeutung und Einheiten korrekt übertragen werden?	Bei der Migration dürfen Größeneinheiten (z. B. g, kg) und Bedeutung der Werte (z. B. Infektionsserologie) nicht verändert werden oder müssen im Falle einer Änderung korrekt transformiert werden.
2.3.1.30		Datenarchivierung kann auch Migration auf ein anderes Speichermedium sein. Will man kein Museum von Altgeräten vorhalten, ist es oftmals erforderlich, Daten und Metadaten (das sind die Informationen, die zur Interpretation der Daten erforderlich sind, z.B. Integrationsparameter) zu migrieren.

2.4 Betriebsphase

2.4.1 Daten

5. Daten - Anhang 11

Um Risiken zu minimieren sollten computergestützte Systeme, die Daten elektronisch mit anderen Systemen austauschen, geeignete Kontrollmechanismen für die korrekte und sichere Eingabe und Verarbeitung der Daten enthalten.

2.4.1 Daten		
Ifd. Nr.	Fragen und Bezug	Kommentierung
2.4.1.1	<p>Während früher überwiegend einzelne Systeme vorzufinden waren, sind die verschiedenen Systeme inzwischen immer stärker vernetzt. Durch Übertragung von Daten von einem System zu einem anderen entfallen manuelle Eingaben als mögliche Fehlerquelle, aber diese so genannten Schnittstellen sollten bei der Validierung näher betrachtet werden.</p> <p>Da die Schnittstellen gewissermaßen zu beiden Systemen gehören, ist darauf zu achten, dass bei Änderungen in einem System mögliche Einflüsse auf die Schnittstelle und sich dadurch ergebende Folgeänderungen in dem über diese Schnittstelle angebundene System betrachtet werden.</p>	
2.4.1.2		<p>Man unterscheidet zwischen unidirektionalen und bidirektionalen Schnittstellen. Bei der ersten werden Daten immer in einer Richtung übertragen, während bidirektionale Daten in beide Richtungen transferieren.</p>
2.4.1.3	<p>Zwischen welchen Systemen werden Daten übertragen?</p> <p>Welche Systeme tauschen Daten untereinander aus?</p> <p>Welche Protokolle werden verwendet?</p>	<p>Anhand der Kritikalität der Systeme kann bei der Inspektion entschieden werden, ob eine nähere Prüfung erfolgen soll.</p>
2.4.1.4	<p>Welche technischen Protokolle für die Datenübertragung werden verwendet?</p>	<p>Sofern lediglich ein „Transport“ von Daten über eine Leitung erfolgt und Standardprotokolle für die Datenübertragung (z. B. TCP/IP) zum Einsatz kommen, ist dies in der Regel unkritisch.</p> <p>Wenn allerdings die Daten in den einzelnen Systemen in unterschiedlichen Formaten vorliegen, wird eine Veränderung der Daten an der Schnittstelle erfolgen.</p> <p>Beispiel für unterschiedliche Formate: Datumsangaben TTMMJJJJ - MMTTJJ.</p>

2.4.1 Daten

Ifd. Nr.	Fragen und Bezug	Kommentierung
2.4.1.5	An welchen Schnittstellen erfolgt eine Umwandlung von Daten?	Neben Veränderungen der Einheiten (z. B. g statt zuvor kg) sind auch Änderungen im Datenformat (z. B. Komma oder Punkt als Dezimaltrenner) denkbar. Dies sollte spezifiziert und getestet sein.

2.4.2 Prüfung auf Richtigkeit

6. Prüfung auf Richtigkeit - Anhang 11

¹Werden kritische Daten manuell eingegeben, sollte die Richtigkeit dieser Dateneingabe durch eine zusätzliche Prüfung abgesichert werden. ²Diese zusätzliche Prüfung kann durch einen zweiten Anwender oder mit Hilfe einer validierten elektronischen Methode erfolgen. ³Die Kritikalität und möglichen Folgen fehlerhafter oder inkorrekt eingegebener Daten für das System sollten im Risikomanagement berücksichtigt sein.

2.4.2 Prüfung auf Richtigkeit


Nr.	Fragen und Bezug	Kommentierung
2.4.2.1	Welche Daten wurden im Rahmen der Risikoanalyse als kritisch definiert?	<p>Welche Daten als kritisch anzusehen sind, soll im Voraus festgelegt sein.</p> <p>Prinzipiell steht es dem Unternehmen frei, welche Daten als kritisch definiert werden. Werte (Daten), die jedoch für die Entscheidung über Freigabe oder Zurückweisung der Charge, eines Ausgangsstoffes, eines Zwischenproduktes oder eines Fertigarzneimittels herangezogen werden, sollten bei Inspektionen als kritische Daten angesehen werden.</p> <p>Welche Daten als kritisch anzusehen sind, soll im Voraus festgelegt sein.</p>
2.4.2.2	Wo werden Daten manuell eingegeben?	<p>Die manuelle Eingabe von Daten ist fehleranfällig. Im Rahmen von Inspektionen sollte darauf geachtet werden, wo Daten von Hand eingegeben werden.</p> <p>Als Beispiel seien die Eingabe der Chargennummer oder des Verfalldatums bei der Verpackung oder auch die Eingabe der Grenzwerte für eine Bandwaage genannt.</p>

2.4.2 Prüfung auf Richtigkeit

Nr.	Fragen und Bezug	Kommentierung
2.4.2.3	Wie und durch wen erfolgt eine zusätzliche Prüfung?	<p>Die Prüfung kann nach Anhang 11 durch einen zweiten Bediener – das sollte dann zeitnah erfolgen – oder durch eine validierte elektronische Methode erfolgen.</p> <p>Denkbar für elektronische Methoden sind z. B. Prüfwerte bei numerischen Werten (gibt es u. a. bei der Pharmazentralnummer und bei vielen Barcodes), die Ausgabe von Warnmeldungen, wenn Grenzwerte überschritten sind, oder auch Plausibilitätsprüfungen, bei denen der Bediener mehrere Werte (z. B. Artikelnummer, Charge, Menge) eingeben muss und das System deren „Zusammengehörigkeit“ mit Werten in der Datenbank vergleichen kann.</p>
2.4.2.4	Welche Folgen/ Konsequenzen hat eine fehlerhafte Dateneingabe?	<p>Die Auswirkung einer fehlerhaften manuellen Dateneingabe sollte bewertet sein. Je nach Auswirkung sollten geeignete Kontrollmaßnahmen vorhanden sein.</p>
2.4.2.5	Welche zusätzlichen Tests, mit denen Fehleingaben erkannt werden können, sind vorhanden?	<p>Am Beispiel einer Bandwaage in der Verpackung kann man verdeutlichen, dass falsch eingegebene Grenzen möglicherweise dazu führen, dass fehlende Blister nicht mehr erkannt werden. Wenn vor Produktionsbeginn eine Prüfung mit Musterpackungen erfolgt, wird die Fehleingabe quasi sofort erkannt und als Konsequenz ergibt sich eine Korrektur der fehlerhaft eingegebenen Daten.</p> <p>Es ist jedoch auch denkbar, dass eine fehlerhafte Dateneingabe (z. B. Korrekturfaktor) zu einer Abweichung im Gehalt oder der Stabilität führen.</p> <p>Bei kritischen Daten ist in jedem Fall eine zusätzliche Prüfung erforderlich.</p>

2.4.2 Prüfung auf Richtigkeit

Nr.	Fragen und Bezug	Kommentierung
2.4.2.6	Welche Kontrollen zur Prüfung auf Richtigkeit werden bei „Excel“-Tabellen verwendet?	<p>Wenn Tabellenkalkulationen zur Berechnung oder Auswertung verwendet werden, ist zunächst darauf zu achten, dass so genannte Vorlagen verwendet werden. Diese sind an der Dateiendung „.xlt“ bzw. „.xltx“ zu erkennen. Die „Wiederverwendung“ von Tabellenblättern, die zuvor schon für Berechnungen verwendet wurden und noch Werte enthalten, sollte bei Inspektionen beanstandet werden, da hier die Gefahr besteht, Werte der vorhergehenden Analyse zu berücksichtigen.</p> <p>Solche Vorlagen sollten ähnlich wie eine Herstellungsanweisung als kontrolliertes Dokument behandelt werden, also einer Versionierung und dem Änderungsmanagement unterliegen.</p>

Aide-mémoire 07121202	Überwachung computergestützter Systeme	Seite 23 von 56
Zentralstelle der Länder für Gesundheitsschutz bei Arzneimitteln und Medizinprodukten		

2.4.3 Datenspeicherung


7. Datenspeicherung - Anhang 11

7.1 ¹Daten sollten durch physikalische und elektronische Maßnahmen vor Beschädigung geschützt werden. Die Verfügbarkeit, Lesbarkeit und Richtigkeit gespeicherter Daten sollten geprüft werden. Der Zugriff auf Daten sollte während des gesamten Aufbewahrungszeitraums gewährleistet sein.

7.2 ¹Es sollten regelmäßige Sicherungskopien aller maßgeblichen Daten erstellt werden. ²Die Integrität und Richtigkeit der gesicherten Daten sowie die Möglichkeit der Datenwiederherstellung sollten während der Validierung geprüft und regelmäßig überwacht werden.

2.4.3 Datenspeicherung		
Nr.	Fragen und Bezug	Kommentierung
2.4.3.1		<p>Wichtig ist zwischen Datensicherung und Archivierung zu unterscheiden.</p> <p>Bei Datensicherungen unterscheidet man inkrementelle und vollständige Sicherungen. Bei einer vollständigen Sicherung wird eine Kopie des gesamten der Datensicherung unterliegenden Datenbestandes erstellt.</p> <p>Bei einer inkrementellen Sicherung werden nach einer initialen vollständigen Sicherung in der Folge nur noch Daten kopiert, die seit der letzten Sicherung verändert wurden. Der Vorteil besteht darin, dass weniger Speicherplatz benötigt wird und das Backup schneller abläuft; als Nachteil ergibt sich dann allerdings, dass bei einer Wiederherstellung der Daten zunächst die letzte vollständige Sicherung und dann nacheinander alle inkrementellen Sicherungen zurückgespielt werden müssen.</p>
2.4.3.2		<p>Als Generationen bezeichnet man die Anzahl der aufbewahrten Datensicherungen bis man beginnt, die Datenträger zu überschreiben. Oft findet man auch mehrere überlappende Generationen. So wird z. B. von den Datensicherungen von Montag bis Donnerstag als tägliche Sicherung immer nur ein Datenträger aufbewahrt. Von der Datensicherung von Freitag werden hingegen als Wochensicherung z. B. vier Wochen aufbewahrt und von denjenigen am Monatsanfang als Monatssicherung die letzten sechs.</p>
2.4.3.3		<p>RAID ist ein Akronym für engl. „Redundant Array of Independent Disks“, also „redundante Anordnung unabhängiger Festplatten“.</p> <p>Gängig im Pharma-Umfeld sind RAID 1 und RAID 5:</p> <p>RAID 1 (Mirroring) – Daten werden parallel auf zwei unabhängige Datenträger geschrieben (gespiegelt) – ist als Ersatz für eine Datensicherung nicht geeignet, da Fehler wie z. B. Löschungen mit gespiegelt werden.</p> <p>RAID 5 (Block-Level Striping mit verteilter Paritätsinformation) - Daten werden auf mindestens 3 Festplatten verteilt geschrieben. Durch Paritätsinformationen, die auf einer anderen Platte als die Daten abgelegt werden, können bei Ausfall einer Festplatte die Daten aus den auf den anderen Platten vorhandenen Informationen wiederhergestellt werden.</p> <p>RAID-Systeme sind ein Beitrag zur Verfügbarkeit von Daten, also zum Schutz vor Datenverlust durch Festplattendefekte. RAIDs sind jedoch nicht zur Datensicherung geeignet, da Löschungen oder unbeabsichtigte Veränderungen sich stets auch auf die redundant gespeicherten Daten auswirken.</p>

2.4.3 Datenspeicherung		
Nr.	Fragen und Bezug	Kommentierung
2.4.3.4	Welches Verfahren wird zur Datensicherung eingesetzt? Wie oft erfolgt eine Sicherung der Daten?	Datensicherungen sind in jedem Fall erforderlich. Die Frequenz der Datensicherung kann sehr unterschiedlich sein. Als Anhaltspunkt für die Notwendigkeit eines Backups kann man die Häufigkeit, mit der Daten ergänzt oder verändert werden, nehmen. Z. B. ein System zur Aufzeichnung kritischer Umgebungsbedingungen wird möglicherweise stündlich gesichert, während das Verzeichnis der SOPs nur wöchentlich gesichert wird.
2.4.3.5	Wie viele Generationen von Datensicherungen werden aufbewahrt?	Üblicherweise bewahrt man mehr als eine Datensicherung auf. Gängig ist es z. B. für jeden Wochentag ein getrenntes Medium zu verwenden die nach einer Woche überschrieben werden. Oft werden zusätzlich auch wöchentliche und/ oder monatliche Sicherungen erstellt. Es gibt aber auch Systeme die eine Historie über längere Zeiträume ermöglichen (z.B. stündlich für die letzten 24 h, täglich für den letzten Monat und wöchentliche Backups für die vorherigen Monate).
2.4.3.6	Ist die Datenwiederherstellung validiert?	Das Rückspielen einer Datensicherung sollte in jedem Fall getestet sein. Bei komplexen Systemen wird man die Wiederherstellung nicht in das so genannte Produktivsystem durchführen. Bei diesen komplexen Systemen findet man oft eine so genannte 3-System-Landschaft aus Entwicklungssystem, Testsystem und Produktivsystem. Hier kann es akzeptiert werden, wenn das zurückspielen einer Datensicherung im Testsystem überprüft wurde.
2.4.3.7	Wo erfolgt die Aufbewahrung der Sicherungsmedien?	Sicherungsmedien sollten zumindest in einem getrennten Brandabschnitt aufbewahrt werden.

Aide-mémoire 07121202	Überwachung computergestützter Systeme	Seite 25 von 56
Zentralstelle der Länder für Gesundheitsschutz bei Arzneimitteln und Medizinprodukten		


2.4.4 Ausdrucke

8. Ausdrucke - Anhang 11

8.1 ¹Es sollte möglich sein, klar verständliche Kopien von elektronisch gespeicherten Daten zu erhalten.

8.2 ¹Von Protokollen, die zur Chargenfreigabe herangezogen werden, sollten Ausdrucke generiert werden können, die eine Veränderung der Daten nach ihrer Ersteingabe erkennen lassen.

2.4.4 Ausdrucke		
Nr.	Fragen und Bezug	Kommentierung
2.4.4.1	Nach Kapitel 4 sollen Nutzer im regulierten Umfeld für elektronische Dokumente festlegen, welche Daten als Rohdaten genutzt werden sollen. Dabei sind mindestens alle Daten, auf denen Qualitätsentscheidungen basieren, als Rohdaten zu definieren.	
2.4.4.2	Welche Daten sind druckbar?	Alle als Rohdaten definierten Daten und alle zur Interpretation der Daten notwendigen Informationen sollten ausgedruckt werden können.
2.4.4.3	Sind nachträgliche Änderungen erkennbar a) am Bildschirm? b) in Ausdrucken?	<p>Grundlage dieser Forderung sind § 10 Absatz 1 AMWHV und Anhang 11 Nr. 8.2.</p> <p>Änderungen kritischer Daten sind im Audit Trail zu protokollieren. Vor Freigabe einer Charge ist zu überprüfen, ob bei Qualitätsdaten nachträgliche Änderungen erfolgten.</p> <p>Gerade bei elektronischer Dokumentation sind Veränderungen nicht automatisch auch nachträglich erkennbar. Es ist als ausreichend anzusehen, wenn z. B. durch eine Unterstreichung o. ä. erkennbar ist, dass es sich um einen geänderten Wert handelt und man zur Feststellung des ursprünglichen Wertes in die Protokolldatei Einsicht nehmen muss.</p> <p>Sofern Änderungen am Bildschirm erkennbar sind, kann man bei der Inspektion nach einem Ausdruck fragen und prüfen, ob die Änderungen auch erkennbar sind.</p>

Aide-mémoire 07121202	Überwachung computergestützter Systeme	Seite 26 von 56
Zentralstelle der Länder für Gesundheitsschutz bei Arzneimitteln und Medizinprodukten		


2.4.4 Ausdrücke		
Nr.	Fragen und Bezug	Kommentierung
2.4.4.4	Welche Verfahren sind für die Systeme etabliert, bei denen eine solche Funktionalität noch nicht vorhanden ist?	Sofern das System vor Inkrafttreten des Anhangs 11 im Juli 2011 installiert wurde und keine Funktionalität bietet, bei der nachträgliche Änderungen am Bildschirm und in Ausdrucken erkennbar sind, kann es ausnahmsweise akzeptiert werden, wenn in einer entsprechenden SOP geregelt ist, dass vor Freigabe einer Charge eine Auswertung des Audit Trails erfolgt und das Ergebnis dieser Auswertung zusätzlich dokumentiert wird.

2.4.5 Audit Trails

9. Audit Trails - Anhang 11
<i>¹Basierend auf einer Risikobewertung sollte erwogen werden, die Aufzeichnung aller GMP-relevanten Änderungen und Löschungen in das System zu integrieren (ein systemgenerierter „Audit Trail“). ²Bei der Änderung oder Löschung GMP-relevanter Daten sollte der Grund dokumentiert werden. ³Audit Trails müssen verfügbar sein, in eine allgemein lesbare Form überführt werden können und regelmäßig überprüft werden.</i>

2.4.5 Audit Trails		
lfd. Nr.	Fragen und Bezug	Kommentierung
<i>¹Basierend auf einer Risikobewertung sollte erwogen werden, die Aufzeichnung aller GMP-relevanten Änderungen und Löschungen in das System zu integrieren (ein systemgenerierter „Audit Trail“).</i>		
2.4.5.1	Welche Prozesse sind GMP-relevant?	Die GMP-relevanten Prozesse werden i. d. R. bereits an anderer Stelle beschrieben, nämlich im Lastenheft. Die Risikobewertung zur Abgrenzung GMP-relevanter und nicht GMP-relevanter Prozesse sollte methodisch geeignet sein.
2.4.5.2	Welche Eingabefelder enthalten kritische Daten?	Es besteht nicht die Notwendigkeit, in einem GMP-relevanten Prozess alle Datenfelder einem Audit Trail zu unterwerfen. Auch hier sollte im Detail eine Risikobewertung zur Festlegung der tatsächlich kritischen und prozessrelevanten Daten erfolgen. Kritische Variablen/ Werte müssen durch das Audit Trail erfasst werden.

2.4.5 Audit Trails		
lfd. Nr.	Fragen und Bezug	Kommentierung
2.4.5.3	Wann werden Audit Trails gelöscht?	Audit Trails dürfen nicht verändert und prinzipiell nicht gelöscht werden. Sofern Firmen Daten, deren Aufbewahrungsfrist abgelaufen sind, löschen, wäre die Löschung der zugehörigen Daten im Audit Trail zulässig. Hier ist zu hinterfragen, wie sichergestellt wird, dass nur die zugehörigen Einträge im Audit Trail gelöscht werden.
<i>²Bei der Änderung oder Löschung GMP-relevanter Daten sollte der Grund dokumentiert werden.</i>		
2.4.5.4	Diese Anforderung ist neu und soll sicherstellen, dass das Ändern und/ oder Löschen von Daten nachvollziehbar wird.	
2.4.5.5	Wer darf Daten ändern oder löschen?	Die Berechtigung zur Änderung/Löschung von Daten sollte im Benutzer- bzw. Rollenkonzept hinterlegt sein. Eindeutige Identifizierung des Nutzers, ein Datum und ein Zeitstempel sind erforderlich.
2.4.5.6	Wie wird bei einer Änderung bzw. Löschung die Begründung dokumentiert?	Die Begründung kann in Form eines Freitextes erfolgen. Drop-/Pull-down-Menüs sind auch akzeptabel. In jedem Fall muss die Begründung inhaltlich nachvollziehbar sein. Die Eingabe einer Begründung sollte vom System erzwungen werden.
<i>³Audit Trails müssen verfügbar sein, in eine allgemein lesbare Form überführt werden können und regelmäßig überprüft werden.</i>		
2.4.5.7	Welche Informationen werden bei Änderungen oder Löschungen aufgezeichnet?	Es sollten mindestens folgende Informationen vorliegen: - „wer“, „was“, „wann“ und „wie“ geändert hat, - Anzeige des ursprünglichen und des geänderten Wertes, - Grund der Änderung/ Löschung
2.4.5.8	Wie oft erfolgt die regelmäßige Überprüfung des Audit Trails?	Dabei sind zum einen die Funktionalität und zum anderen die Daten des Audit Trails zu prüfen. Das Intervall sollte nachvollziehbar unter Berücksichtigung des Prozessrisikos festgelegt werden.

Aide-mémoire 07121202	Überwachung computergestützter Systeme	Seite 28 von 56
Zentralstelle der Länder für Gesundheitsschutz bei Arzneimitteln und Medizinprodukten		

2.4.5		
Audit Trails		
Ifd. Nr.	Fragen und Bezug	Kommentierung
2.4.5.9	Welche Maßnahmen sind bei „Altsystemen“ ohne Audit Trail - Funktionalität getroffen um Änderungen und Löschungen zu kontrollieren?	<p>Altsysteme liegen nur vor, wenn sie vor In-Krafttreten des Anhangs 11 (1992) installiert waren.</p> <p>Zuerst ist zu klären, ob Daten überhaupt änderbar sind (z.B. elektronische Schreiber). Wenn nein, ist kein Audit Trail erforderlich.</p> <p>Bei Systemen ohne Audit Trail - Funktionalität kann z.B. durch eine SOP geregelt werden, dass jede Änderung in einem Logbuch dokumentiert und von einer zweiten Person verifiziert wird.</p>

2.4.6 Änderungs- und Konfigurationsmanagement

10. Änderungs- und Konfigurationsmanagement - Anhang 11

¹Jede Änderung an einem computergestützten System einschließlich der Systemkonfigurationen sollte kontrolliert und nach einem festgelegten Verfahren erfolgen.

2.4.6 Änderungs- und Konfigurationsmanagement		
lfd. Nr.	Fragen und Bezug	Kommentierung
2.4.6.1	Ab wann werden Änderungen kontrolliert erfasst und umgesetzt?	Bereits im Rahmen der Entwicklung sollten Änderungen erfasst und bewertet werden, was i. d. R. zu einer Änderung der Benutzeranforderung („user requirement specification“) und/oder der Funktionsspezifikation führt. Der Übergang von der Entwicklungsphase in den laufenden Betrieb sollte klar abgegrenzt sein. Es bietet sich ggf. an, zwei verschiedene Verfahrensweisen zu etablieren.
2.4.6.2	Welche Elemente weist das Änderungsmanagement auf?	Üblich sind: - Festlegung der Rollen (z. B. Antrag, Bewertung, Maßnahmen, Durchführung, Abschluss), - Art und Weise der Dokumentation, - Antrag inkl. Begründung, - Bewertung der GMP-Relevanz und des Prozessrisikos, - Festlegung der Maßnahmen und Tests, - Genehmigung, - Durchführung, - Abschluss und Rückmeldung an Antragsteller. Art und Kritikalität der Änderung kann Einfluss auf die notwendigen Schritte (Ablauf, Dokumentation) haben. Reparaturen durch Austausch gleichartiger Komponenten können als vorab generell genehmigte Änderungen beschrieben sein.
2.4.6.3	Welche Elemente weist das Konfigurationsmanagement auf?	Üblich sind: - Art und Weise der Dokumentation, - Kodierung/ Parametrierung.
2.4.6.4	Wie werden Änderungen klassifiziert?	Eine Klassifizierung ist mindestens in die zwei Kategorien „GMP-relevant“ und „nicht GMP-relevant“ vorzunehmen. Darüber hinaus wird empfohlen, eine Einstufung „kritisch“ und „unkritisch“ vorzunehmen. Nur auf dieser Basis ist eine Reduzierung von Maßnahmen (Validierung ja/nein und Umfang der Validierung) zur Umsetzung einer Änderung möglich.

2.4.6 Änderungs- und Konfigurationsmanagement

lfd. Nr.	Fragen und Bezug	Kommentierung
2.4.6.5	Welche Kontrollen erfolgen bei Änderungen der Konfiguration?	Die Kontrollen sind systemspezifisch zu definieren, die Maßnahmen basierend auf einer Risikobewertung festzulegen.

2.4.7 Periodische Evaluierung


11. Periodische Evaluierung - Anhang 11

¹Computergestützte Systeme sollten periodisch evaluiert werden, um zu bestätigen, dass sie sich noch im validen Zustand befinden und die GMP-Anforderungen erfüllen. Solche Evaluierungen sollten, sofern sachgerecht, den derzeitigen Funktionsumfang, Abweichungsaufzeichnungen, Vorfälle, Probleme, Aktualisierungen, Leistung, Zuverlässigkeit, Sicherheit und Berichte zum Validierungsstatus umfassen.

2.4.7

Periodische Evaluierung


Nr.	Fragen und Bezug	Kommentierung
¹ Computergestützte Systeme sollten periodisch evaluiert werden, um zu bestätigen, dass sie sich noch im validen Zustand befinden und die GMP-Anforderungen erfüllen.		
2.4.7.1	Wie häufig erfolgen die periodischen Überprüfungen?	Anhang 11 gibt kein Intervall vor. Die Häufigkeit ist vom Unternehmen festzulegen. Für unterschiedliche Systeme können verschiedene Intervalle festgelegt sein. Die Überprüfungen sollten mindestens jährlich erfolgen. Andere Intervalle sollten nachvollziehbar begründet werden. Umfang sowie Art und Weise der periodischen Prüfung sollten schriftlich festgelegt werden. Auch hier kann in Abhängigkeit von GMP-Relevanz und Kritikalität eine entsprechende Abstufung vorgenommen werden.
² Solche Evaluierungen sollten, sofern sachgerecht, den derzeitigen Funktionsumfang, Abweichungsaufzeichnungen, Vorfälle, Probleme, Aktualisierungen, Leistung, Zuverlässigkeit, Sicherheit und Berichte zum Validierungsstatus umfassen.		
2.4.7.2	In wessen Verantwortung liegt die Durchführung der periodischen Evaluierung?	Hierzu gibt es keine Vorgaben. Es sollte klar geregelt sein, wer die Verantwortung trägt und an wen die Durchführung ggf. delegiert wird. Die Evaluierung sollte unter Mitwirkung der beteiligten Abteilungen/ Bereiche erfolgen (QA, IT, Fachabteilung usw.).

Aide-mémoire 07121202	Überwachung computergestützter Systeme	Seite 31 von 56
Zentralstelle der Länder für Gesundheitsschutz bei Arzneimitteln und Medizinprodukten		

2.4.7

Periodische Evaluierung

Nr.	Fragen und Bezug	Kommentierung
2.4.7.3	Ist die Evaluierung an einen Dienstleister delegiert?	<p>Die Aufgabe/ Arbeit selbst kann delegiert werden, die Verantwortung dafür aber nicht.</p> <p>Mögliche Verantwortlichkeiten: QA oder der Systemeigner Produktion/ Qualitätskontrolle oder eine Validierungseinheit - verantwortlich ist letztendlich das pharmazeutische Unternehmen bzw. dessen Sachkundige Person.</p>

Aide-mémoire 07121202	Überwachung computergestützter Systeme	Seite 32 von 56
Zentralstelle der Länder für Gesundheitsschutz bei Arzneimitteln und Medizinprodukten		

2.4.8 Sicherheit

12. Sicherheit - Anhang 11
12.1 ¹ Es sollten physikalische und/ oder logische Maßnahmen implementiert sein, um den Zugang zu computergestützten Systemen auf autorisierte Personen zu beschränken. ² Geeignete Maßnahmen zur Vermeidung unerlaubten Systemzugangs können die Verwendung von Schlüsseln, Kennkarten, persönlichen Codes mit Kennworten, biometrische Verfahren sowie den eingeschränkten Zugang zu Computern mit zugehöriger Ausrüstung und Datenspeicherungsbereichen einschließen.
12.2 ¹ Der Umfang der Sicherheitsmaßnahmen ist von der Kritikalität des computergestützten Systems abhängig.
12.3 ¹ Erteilung, Änderung und Entzug von Zugriffsberechtigungen sollten aufgezeichnet werden.
12.4 ¹ Systeme zur Verwaltung von Daten und Dokumenten sollten die Identität des Anwenders, der Daten eingibt, ändert, bestätigt oder löscht, mit Datum und Uhrzeit aufzeichnen.

2.4.8 Sicherheit		
Nr.	Fragen und Bezug	Kommentierung
2.4.8.1	Zur Erhöhung der Sicherheit von CS kommen verschiedene Maßnahmen in Betracht, z. B. Datenspeicherung, geregelter Datenzugriff, Datenverschlüsselung, Virenschutz, Verwendung von Firewalls. Die Auswahl der Maßnahmen richtet sich nach der Kritikalität des Systems und der Daten.	
2.4.8.2	Die Vergabe von Zugangsberechtigungen soll gewährleisten, dass das im Betrieb beschäftigte Personal Zugriff auf die Daten und Programme erhält, die zur Erfüllung der übertragenen Aufgaben erforderlich sind.	
2.4.8.3	Je nach Betriebssystem bestehen unterschiedliche Möglichkeiten. Sofern mehrere Personen Zugriff zum System haben, dürfen Zugriffe auf Dateien und Programme nur mit entsprechender Autorisierung möglich sein. Dabei ist zu beachten, dass zur Vergabe solcher Rechte vielfach mehrere Ebenen bestehen. So ist es möglich, eine Datei oder ein Programm nur für einen einzigen Benutzer zugänglich zu machen. Es ist jedoch ebenso möglich, diese Rechte für eine bestimmte Gruppe (z. B. alle Meister) oder eben für alle Nutzer mit Zugangsberechtigung zum System zu vergeben.	
2.4.8.4	Sofern Zugriffsrechte für Gruppen vergeben wurden, kann im Rahmen einer Inspektion z. B. geprüft werden, welche Gruppen bestehen und welche Personen welchen Gruppen zugeordnet sind. Die Vergabe von Zugriffsrechten für Gruppen ist nur in Ausnahmefällen zulässig, z. B. bei Leserechten.	
2.4.8.5	Wenn man sich dann noch erläutern lässt, welche Rechte die einzelnen Gruppen haben, kann überprüft werden, ob die einzelnen Personen nur die zur Erfüllung ihrer Aufgabe notwendigen Rechte haben.	

2.4.8 Sicherheit		
Nr.	Fragen und Bezug	Kommentierung
2.4.8.6	In der Berechtigungsverwaltung stellen Benutzerrollen (kurz: Rollen) eine konzeptionelle Weiterentwicklung von Benutzergruppen dar. Eine Rolle definiert Aufgaben, Eigenschaften und vor allem Rechte eines Benutzers (oder Administrators) in einer Software bzw. in einem Betriebssystem. Statt Benutzern oder Gruppen Rechte direkt zuzuweisen, wird eine Rolle definiert, die dann vielen Benutzern zugeordnet werden kann. Einem Benutzer können eine oder auch mehrere Rollen zugewiesen werden. Dies führt zu einer Vereinfachung der Berechtigungsverwaltung.	
2.4.8.7	Wie werden erfolglose Zugriffsversuche dokumentiert?	Diese Dokumentation kann im Rahmen der Inspektion eingesehen werden. In der Dokumentation sollte festgehalten sein, mit welcher Benutzerkennung wann und von wo der Zugriffsversuch erfolgte. Hier kann man dann z. B. bei einer Häufung nach den ergriffenen Maßnahmen fragen. Nach mehreren erfolglosen Versuchen, Zugriff auf das Computersystem zu erlangen (z. B. falsches Passwort), sollte der betreffende Zugang gesperrt sein. Das Verfahren zur Entsperrung sollte festgelegt sein.
2.4.8.8	Welche Maßnahmen sind zum Schutz vor äußeren Einflüssen, z. B. Viren, vorhanden?	Werden externe Daten aus dem Netz oder von Datenträgern heruntergeladen und geöffnet, ist der Einsatz von Antiviren-Software zwingend. Systeme, die mit dem Internet verbunden sind, sollten durch eine geeignete Firewall geschützt werden. Darüber hinaus kann auch bei mehreren internen Netzen der Einsatz von Firewalls zum Schutz vor benachbarten Netzen erforderlich sein. Die Antiviren- bzw. Firewall-Software sollte regelmäßig aktualisiert werden.
2.4.8.9	Wer vergibt den jeweiligen Status der Zugriffsrechte und wie ist das Prozedere?	Die Rollen und Befugnisse von Administratoren sollten klar definiert sein. Die Administratoren sollten zur Wahrnehmung ihrer Aufgaben entsprechend geschult sein.
2.4.8.10	Welche Festlegungen wurden getroffen, um den Einsatz sicherer Passwörter zu gewährleisten?	Es sollten Vorgaben für Passwörter festgelegt sein, z. B. für Länge, zu verwendende Zeichen, Häufigkeit der Änderungen, erneute Verwendung. Ein gängiger Standard findet sich im BSI IT-Grundschutz, demnach sollten Passwörter länger als sieben Zeichen sein, nicht in Wörterbüchern vorkommen, nicht aus Namen bestehen und auch Sonderzeichen oder Ziffern enthalten.

2.4.8 Sicherheit		
Nr.	Fragen und Bezug	Kommentierung
2.4.8.11	Wer darf (wann) welche Daten ändern?	<p>Die Erlaubnis sollte auf namentlich festgelegte Personen beschränkt sein.</p> <p>Dies sollte jedoch nur für "bestätigte Daten" gelten. Wenn sich jemand bei der Eingabe von Daten vertippt und dies sogleich korrigiert, ist dies nicht als Änderung im Sinne des Anhangs 11 anzusehen. Erst nach der Bestätigung (vielfach mit der Enter-/Return-Taste) und Speicherung der Daten kann man von Änderungen im Sinne des Anhangs 11 ausgehen.</p>
2.4.8.12	Wie ist diese Ermächtigung, Eingaben und Änderungen vornehmen zu dürfen, dokumentiert?	<p>Die Berechtigungen sind so zu dokumentieren, dass nachvollziehbar ist, welcher Benutzer wann welche Berechtigung erhalten bzw. verloren hat (üblich in Datenbank oder Tabellenform).</p> <p>Wichtig ist zu überprüfen, wer Änderungen vornehmen darf und ob dabei die Voraussetzungen der AMWHV (nachträgliche Erkennbarkeit) eingehalten werden.</p>
<p>12.1 ¹Es sollten physikalische und/ oder logische Maßnahmen implementiert sein, um den Zugang zu computergestützten Systemen auf autorisierte Personen zu beschränken. ²Geeignete Maßnahmen zur Vermeidung unerlaubten Systemzugangs können die Verwendung von Schlüsseln, Kennkarten, persönlichen Codes mit Kennworten, biometrische Verfahren sowie den eingeschränkten Zugang zu Computern mit zugehöriger Ausrüstung und Datenspeicherungsbereichen einschließen.</p>		
2.4.8.13	Welche Methoden werden eingesetzt, um den Zugang zum System durch Nichtberechtigte zu verhindern?	<p>Grundsätzlich muss unterschieden werden zwischen</p> <ul style="list-style-type: none"> - physischer Zutrittskontrolle (Räumlichkeiten) und - logischer Zugriffskontrolle (Software). <p>Beides sollte bei der Inspektion berücksichtigt werden.</p> <p>Das System sollte in der Lage sein, die für den jeweiligen Anwender freigegebenen Aufgaben zu identifizieren (z. B. durch Verknüpfung von User-ID und Passwort zu einer eindeutigen Kombination, mit der die Autorisierung des Anwenders für eine spezielle Anwendung einhergeht).</p>


2.4.8 Sicherheit		
Nr.	Fragen und Bezug	Kommentierung
2.4.8.14	Welche Personen sind zur Eingabe oder Änderung von Daten ermächtigt?	Die Eingabe oder Änderung von Daten sollte nur von solchen Personen vorgenommen werden, die dazu ermächtigt und geschult sind: - Eingabe: nur durch Personen, die laut Arbeitsplatzbeschreibung am jeweiligen System arbeiten. - Änderung: durch den jeweiligen Funktionsträger im Sinne AMG/AMWHV oder von ihm autorisierte Personen.
2.4.8.15	Welche Regelungen gibt es zur Festlegung der Zugriffsrechte?	Die Vergabe von Zugriffsrechten sollte in einer SOP geregelt sein. Bei der Verteilung der Rechte in einem Netzwerk bzw. bei Unterschriften sind in der Regel verschiedene Rollen zu unterscheiden.
2.4.8.16	Wie prüft das System die Identität des Benutzers, der kritische Daten eingibt, ändert oder bestätigt?	Die Identifizierung eines Benutzers kann erfolgen über a) Wissen, z. B. Benutzerkennung und Passwort, b) Besitz, z. B. Chipkarte, Schlüssel, c) ein biometrisches Merkmal, z. B. Fingerabdruck, Stimme, Form des Gesichtes. Gängig ist Variante a). Für sicherheitsrelevante Bereiche ist auch b) im Einsatz. Biometrische Systeme sind derzeit noch unüblich. Die Validierung dieser Systeme sollte kritisch hinterfragt werden.
<i>12.3 ¹Erteilung, Änderung und Entzug von Zugriffsberechtigungen sollten aufgezeichnet werden.</i>		
2.4.8.17	Welches Verfahren besteht für die Ausgabe, Annullierung und Veränderung der Ermächtigung zur Eingabe und Änderung von Daten?	Die Vergabe der entsprechenden Zugriffsberechtigungen sollte so erfolgen, dass die betreffenden Personen nur die Berechtigung für die von ihnen durchgeführten Arbeiten erhalten. Beim Ausscheiden oder Wechsel eines Mitarbeiters sollte die (alte) Zugriffsberechtigung deaktiviert werden. Es sollte geprüft werden, ob die Berechtigungen im System mit den Aufgaben der Mitarbeiter/innen übereinstimmen. Es sollte ein Register über autorisierte Personen gepflegt werden.
2.4.8.18	Wie ist das Verfahren zur Eingabe und Änderung von Daten beschrieben?	Hier kann durch das Inspektionsteam u. a. überprüft werden, ob tatsächlich nur befugte Personen Eingaben und Änderungen vornehmen können.

2.4.9 Vorfalmanagement

13. Vorfalmanagement - Anhang 11

¹Alle Vorfälle, nicht nur Systemausfälle und Datenfehler, sollten berichtet und bewertet werden. ²Die Ursache eines kritischen Vorfalles sollte ermittelt werden und die Basis für Korrektur- und Vorbeugemaßnahmen sein.

2.4.9 Vorfalmanagement		
Nr.	Fragen und Bezug	Kommentierung
¹ Alle Vorfälle, nicht nur Systemausfälle und Datenfehler, sollten berichtet und bewertet werden.		
2.4.9.1	Wie sind Vorfälle definiert?	Ein Unternehmen kann definieren, was ein Vorfall und was bestimmungsgemäßer Gebrauch ist. Z. B. kann das Zurücksetzen eines Passwortes regelmäßige Aufgabe der Administration und daher kein Vorfall sein, da auch das System dies über Logfiles dokumentiert.
² Die Ursache eines kritischen Vorfalles sollte ermittelt werden und die Basis für Korrektur- und Vorbeugemaßnahmen sein.		
2.4.9.2	Wie werden Vorfälle klassifiziert?	Es sollte zumindest eine Definition von kritischen und nicht kritischen Vorfällen vorliegen. Die Ursache sollte dokumentiert, Korrektur- und Vorbeugemaßnahme sollten festgelegt sein. In Abhängigkeit der Einstufung können unterschiedlich detaillierte Abläufe zur Bearbeitung von Vorfällen vorliegen.
2.4.9.3	Wer ist bei dem Vorfalmanagement beteiligt?	In einer Verfahrensanweisung sollte festgelegt werden, wer wie Vorfälle erfasst und bearbeitet. Die Erfassung, die Bewertung, das Festlegen von Maßnahmen, der Abschluss und das Follow-up sollten Rollen und Funktionalitäten zugeordnet sein. In Abhängigkeit der Kritikalität müssen der Prozesseigner und ggf. SP/ QA eingebunden werden.

Aide-mémoire 07121202	Überwachung computergestützter Systeme	Seite 37 von 56
Zentralstelle der Länder für Gesundheitsschutz bei Arzneimitteln und Medizinprodukten		

2.4.10 Elektronische Unterschrift

14. Elektronische Unterschrift - Anhang 11

¹Elektronische Aufzeichnungen können elektronisch signiert werden. ²Von elektronischen Unterschriften wird erwartet, dass sie

- a) im Innenverhältnis eines Unternehmens die gleiche Bedeutung haben wie handschriftliche Signaturen,
- b) dauerhaft mit dem zugehörigen Dokument verbunden sind,
- c) die Angabe des Datums und der Uhrzeit der Signatur beinhalten.

2.4.10 Elektronische Unterschrift		
Nr.	Fragen und Bezug	Kommentierung
2.4.10.1	Die Nutzung elektronischer anstelle handschriftlicher Unterschriften sowie die Art der elektronischen Unterschrift liegen grundsätzlich im Verantwortungsbereich des regulierten Unternehmens. GMP-Vorgaben zur Art bzw. Qualität der elektronischen Unterschrift gibt es nicht. Das Signaturgesetz ist nicht anwendbar. Im Rahmen der Inspektion elektronischer Unterschriften ist es daher zunächst wichtig, die firmeninternen Festlegungen zur Genehmigung von Dokumenten im Allgemeinen, insbesondere im Hinblick auf die Berechtigungen und Zugriffskonzepte zu kennen.	
2.4.10.2	Die Bedeutung elektronischer Unterschriften ist wie bei handschriftlichen Unterschriften gemäß allgemeiner GMP-Vorgaben in der jeweiligen Firma festzulegen, ohne dass dies im Anhang 11 gesonderter Erwähnung bedarf.	
2.4.10.3	Welche Dokumente werden elektronisch unterschrieben?	Hier kann ein Überblick gewonnen werden, auch im Hinblick auf die Kritikalität der elektronischen Unterschriften.
2.4.10.4	Welche Arten von elektronischen Unterschriften finden Verwendung?	Die Art der elektronischen Unterschrift ist (s. o.) nicht vorgegeben. Im Falle der elektronischen Unterschrift unter Herstellungsprotokoll, Prüfprotokoll oder zur Dokumentation der Freigabeentscheidung wird die Verwendung einer fortgeschrittenen elektronischen Signatur empfohlen (vgl. auch Votum V11003). Sofern einfache elektronische Unterschriften verwendet werden, gewinnt der Nachweis der Unabstreitbarkeit der Unterschrift besondere Bedeutung. Die Minimalanforderung an die Ausführung einer elektronischen Unterschrift ist mindestens die erneute Eingabe eines Passwortes. Durch einfache Funktionstasten oder Befehle generierte Namenswiedergaben stellen keine elektronische Signatur dar.

2.4.10 Elektronische Unterschrift		
Nr.	Fragen und Bezug	Kommentierung
2.4.10.5	Existieren auch Genehmigungen in elektronischen Dokumenten, die nicht mit einer elektronischen Unterschrift erfolgen?	Möglicherweise gibt es auch Dokumente, die durch einfache Funktionstasten oder Befehle (z. B. in einem elektronischen Workflow) genehmigt oder geprüft werden. In diesem Fall handelt es sich nicht um Unterschriften und es ist zu prüfen, ob in der Papierwelt ein Visum ausreichend wäre. In jedem Falle sollte das System die Identität des Nutzers, der die Dokumente geprüft, bearbeitet, genehmigt oder freigegeben hat, aufzeichnen.
2.4.10.6	Liegt eine schriftliche Einverständniserklärung der elektronische Unterschriften nutzenden Personen vor, die elektronischen Unterschriften als im Innenverhältnis rechtsverbindliches Äquivalent zu einer handgeschriebenen Unterschrift anzuerkennen?	Da Anhang 11 nur auf das Innenverhältnis abzielt, sollte - sofern nicht ausschließlich qualifizierte elektronische Unterschriften im Sinne des Signaturgesetzes Verwendung finden - eine derartige Erklärung vorliegen, um die Authentizität der Unterschrift unabstreitbar zu machen.
2.4.10.7	Ist eine nachträgliche Änderung eines unterschriebenen Dokumentes möglich? Falls ja, ist die Änderung erkennbar? Bleibt die Unterschrift gültig?	Es muss sichergestellt sein, dass nachträgliche Änderungen von bereits unterzeichneten Dokumenten erkennbar sind und bei einer Änderung die Unterschrift ungültig wird.
2.4.10.8	Wie wird die Identität des Bedieners überprüft?	In der Regel wird die Identität durch Benutzererkennung und Passwort sichergestellt. Dies erfordert entsprechende Zugriffskonzepte (vgl. Ziffer 3.4.8 bzw. Ziffer 12 Anhang 11). Alternativen wie Chipkarten oder Schlüssel sind ebenfalls akzeptabel. Im Falle der Verwendung von Systemen zur Erkennung biometrischer Merkmale sollte die Validierung des Systems kritisch hinterfragt werden.
2.4.10.9	Wie wurde das Verfahren der elektronischen Unterschrift inkl. der unlöschbaren Verknüpfung mit dem unterschriebenen Dokument validiert?	Hier gelten die gleichen Bedingungen wie bei der Validierung anderer Systeme.

2.4.10 Elektronische Unterschrift		
Nr.	Fragen und Bezug	Kommentierung
2.4.10.10	Werden elektronisch unterschriebene Dokumente über Schnittstellen in andere Systeme übertragen oder werden durch elektronische Unterschriften weitere Workflows angestoßen?	Die Schnittstellen zu anderen Systemen und weitere Abläufe sollten zumindest erfragt werden, um entscheiden zu können, ob eine Weiterverfolgung anderer Systeme im Rahmen der Inspektion erforderlich ist.
2.4.10.11	Wie lange werden elektronisch unterschriebene Dokumente aufbewahrt? Werden elektronisch unterschriebene Dokumente in andere Systeme, ggf. auch in Archivsysteme, migriert?	Die Aufbewahrungsfristen elektronisch unterschriebener Dokumente unterscheiden sich nicht von handschriftlich unterschriebenen Dokumenten. Sofern elektronisch unterschriebene Dokumente archiviert oder migriert werden siehe Angaben unter 3.3.1 bzw. Ziffer 4.8 Anhang 11 sowie unter 3.4.13 bzw. Ziffer 17 Anhang 11.


2.4.11 Chargenfreigabe

15. Chargenfreigabe - Anhang 11
<i>¹Wird ein computergestütztes System zur Aufzeichnung der Chargenzertifizierung und -freigabe eingesetzt, sollte durch das System sichergestellt werden, dass nur Sachkundige Personen die Chargenfreigabe zertifizieren können. ²Das System sollte diese Personen eindeutig identifizieren und die Identität der zertifizierenden oder freigebenden Person dokumentieren. ³Eine elektronische Chargenzertifizierung oder -freigabe sollte mittels elektronischer Unterschrift erfolgen.</i>

2.4.11 Chargenfreigabe		
Nr.	Fragen und Bezug	Kommentierung
2.4.11.1	Wenn die Zertifizierung der Chargenfreigabe elektronisch erfolgt, fordert Anhang 11 (als einzige Stelle) auch eine elektronische Unterschrift.	
2.4.11.2	Die Zertifizierung der Chargenfreigabe ist inhaltlich zu unterscheiden von Folgeaktivitäten, wie z. B. die Durchführung von Statusänderungen der zertifizierten Arzneimittelcharge.	
2.4.11.3	Wie erfolgt die elektronische Zertifizierung?	An dieser Stelle wird empfohlen, sich die Durchführung der elektronischen Unterschrift vorführen zu lassen. Es ist zu verifizieren, dass es sich tatsächlich um eine elektronische Unterschrift handelt und dass nur die zuständige sachkundige Person diese Unterschrift leisten kann.

2.4.11 Chargenfreigabe

Nr.	Fragen und Bezug	Kommentierung
2.4.11.4	Bestehen automatisierte Schnittstellen zu anderen Systemen? Werden die Informationen zur Chargenfreigabe manuell weiter verarbeitet?	Nach der elektronischen Zertifizierung der Chargenfreigabe ist zunächst der Eintrag ins Chargenregister erforderlich, danach kann die Umsetzung der Freigabeentscheidung z. B. durch Statusänderung der Arzneimittel erfolgen. Je nachdem, ob dies manuell oder mittels automatisierter Systeme über Schnittstellen erfolgt, sind die Anforderungen unter 3.4.1 bzw. 3.4.2 (Ziffern 5 und 6 Anhang 11) zu beachten.
2.4.11.5	Werden automatisierte Datenzusammenfassungen im Rahmen des Freigabeverfahrens verwendet?	Sofern individuelle Datenzusammenfassungen erzeugt werden, sind derartige Systeme vollständig zu validieren. Datenzusammenfassungen, die von Produktionsausrüstung (z.B. Tablettenpressen, Sterilisationstunnel) geliefert werden können, werden in der Regel bei der Qualifizierung der Anlage berücksichtigt. Individuelle Parametrierungen (Rezepte) sind jedoch gesondert zu betrachten.
2.4.11.6	Sind Änderungen an freigabe-relevanten Daten für die sachkundige Person erkennbar?	Es ist darauf zu achten, dass geänderte Daten (z. B. im Rahmen von OOS oder Abweichungsfällen) für die sachkundige Person erkennbar sein müssen. Die sachkundige Person muss in die Lage versetzt werden, hiervon auch aussagekräftige Ausdrücke zu erhalten.
2.4.11.7	Hat die sachkundige Person vor der Freigabeentscheidung Zugriff auf alle relevanten Daten?	Die Anforderungen des Kapitels 4 des EU GMP-Leitfadens an die Freigabe sind auch im Falle elektronischer Systeme zu erfüllen.

Aide-mémoire 07121202	Überwachung computergestützter Systeme	Seite 41 von 56
Zentralstelle der Länder für Gesundheitsschutz bei Arzneimitteln und Medizinprodukten		

2.4.12 Kontinuität des Geschäftsbetriebs

16. Kontinuität des Geschäftsbetriebes - Anhang 11

¹Wenn computergestützte Systeme kritische Prozesse unterstützen, sollten Vorkehrungen getroffen sein, um die fortlaufende Unterstützung dieser Prozesse im Falle eines Systemausfalls sicherzustellen (z. B. durch ein manuelles oder ein alternatives System). ²Der erforderliche Zeitaufwand zur Inbetriebnahme dieser alternativen Verfahren sollte jeweils für ein bestimmtes System und die unterstützten Prozesse risikoabhängig festgelegt werden. ³Diese Verfahren sollten angemessen dokumentiert und getestet werden.

2.4.12 Kontinuität des Geschäftsbetriebs		
Nr.	Fragen und Bezug	Kommentierung
2.4.12.1	Kritische Prozesse sind zu identifizieren und aufzulisten.	
2.4.12.2	Beispiele für mögliche Ausfallszenarien (Abhilfemöglichkeiten in Klammern angegeben) sind <ul style="list-style-type: none"> - Ausfall von Komponenten, z. B. Drucker oder Waage (Bereithalten von Ersatzgeräten), - Schwankungen in der Stromspannung bzw. Stromausfall (Ausgleichssysteme bzw. Notstrom), - Schäden an der Hardware durch äußere Einflüsse (Vorhalten von Ersatzsystemen), - Systemabsturz (lokale Datenpuffer), - Eindringen von Viren u. a. (laufende Aktualisierung der Antivirensoftware). 	
2.4.12.3	Punkt 16 des Anhangs 11 betrifft nicht nur sich in der Produktion befindliche Arzneimittelchargen, sondern auch Chargen, die bereits im Verkehr sind (z. B. bei Rückrufen). Daher ist bei Prozessen, in denen der Zeitfaktor kritisch ist, festzulegen, innerhalb welcher Frist alternative Maßnahmen greifen müssen.	
2.4.12.4	Gibt es einen Maßnahmenplan und wie ist er aufgebaut?	Der Maßnahmenplan sollte Folgendes enthalten: <ul style="list-style-type: none"> - eine Beschreibung möglicher Fehler und Ausfallsituationen mit Angabe der Häufigkeit bzw. der Wahrscheinlichkeit des Auftretens, - Erläuterung evtl. mitlaufender Alternativsysteme, - Beschreibung der Vorgehensweise bei Fehlern und Ausfallsituationen, - Erfordernis der Dokumentation und ggf. das Nachpflegen alternativ aufgezeichneter Daten in das CS sollten festgelegt werden, - Beschreibung des Wiederhochfahrens des CS nach Fehlerbeseitigung, - Auflistung der zur Wiederinbetriebnahme autorisierten Personen. Der Maßnahmenplan sollte regelmäßig überprüft werden; die hierfür verantwortlichen Personen sind festzulegen.


2.4.12 Kontinuität des Geschäftsbetriebs		
Nr.	Fragen und Bezug	Kommentierung
2.4.12.5	Gibt es ein Meldeverfahren und was beinhaltet es?	<p>Das Meldeverfahren sollte beinhalten:</p> <ul style="list-style-type: none"> - die Klassifizierung des Fehlers oder der Ausfallsituation mit der Auswirkung auf den betroffenen Prozess, - die Festlegung von Verantwortlichkeiten für die zu treffenden Maßnahmen, - die Fehlersuche, - Präventionsmaßnahmen.
2.4.12.6	Wie sind die alternativen Verfahren beschaffen?	<p>Die Geschwindigkeit, mit der die alternativen Verfahren die ausgefallenen Verfahren ersetzen, muss der Dringlichkeit der Maßnahmen angemessen sein.</p> <p>Die alternativen Verfahren müssen schriftlich festgelegt und validiert sein sowie regelmäßigen Tests bezüglich ihres Funktionierens und der zeitnahen Implementierung unterzogen werden.</p> <p>Werden Daten des alternativen Verfahrens wieder ins System eingegeben, sollten diese verifiziert werden.</p>
2.4.12.7	Wie erfolgt der Umgang mit Daten, die nach Systemausfall oder anderen Fehlern wiedergewonnen werden konnten?	Die Daten sollten auf mögliche Fehler und Integrität überprüft werden.

2.4.13 Archivierung

17. Archivierung - Anhang 11

¹Daten können archiviert werden. ²Diese Daten sollten auf Verfügbarkeit, Lesbarkeit und Integrität geprüft werden. ³Sind maßgebliche Änderungen am System erforderlich (z. B. Computer und zugehörige Ausrüstung oder Programme), sollte sichergestellt und getestet werden, ob die Daten weiterhin abrufbar sind.

2.4.13 Archivierung		
Nr.	Fragen und Bezug	Kommentierung
2.4.13.1	Wichtig ist der Unterschied zwischen Datensicherung und Archivierung.	
2.4.13.2	Welche Tests werden durchgeführt, um die Verfügbarkeit der Daten sicherzustellen?	<p>Datenträger sind nur begrenzt haltbar. Leider gibt es keine verbindlichen Daten über die Haltbarkeit elektronische Datenträger. Das Unternehmen sollte allerdings intern eine Festlegung getroffen haben, nach welcher Zeit die Lesbarkeit archivierter Daten geprüft werden soll.</p> <p>Insbesondere bei Aufbewahrungszeiträumen von mehr als sechs Jahren ist damit zu rechnen, dass die Daten umkopiert werden müssen.</p> <p>Auch ist bei längeren Zeiträumen davon auszugehen, dass Hardware, Betriebssysteme und Programme zur Archivierung sich ändern. In solchen Fällen ist vor Abschaltung des bisherigen Systems zu testen, ob die Daten unverändert im neuen System lesbar gemacht werden können und unverändert bleiben.</p>
2.4.13.3	Werden die Datenträger an geeigneter Stelle aufbewahrt?	Die Haltbarkeit der Datenträger hängt auch von Umweltbedingungen ab. Im Rahmen der Inspektion kann z. B. geprüft werden, ob die vom Hersteller des Datenträgers gegebenen Empfehlungen zur Lagerung eingehalten werden und ob die Einhaltung der Parameter (z. B. Temperatur) auch überwacht wird.
2.4.13.4	Welche Tests werden durchgeführt, wenn Datenträger umkopiert werden?	<p>Als Mindestanforderung ist ein so genanntes „verify“ durchzuführen, bei dem durch die jeweilige Applikation die beiden Datenträger verglichen werden.</p> <p>Sofern nicht auf ein identisches Medium umkopiert wird, ist zu hinterfragen, ob die Daten auf das neue Medium tatsächlich nur 1:1 kopiert werden oder ob eine Veränderung der Daten und ihrer Bezüge erfolgt.</p>

Aide-mémoire 07121202	Überwachung computergestützter Systeme	Seite 44 von 56
Zentralstelle der Länder für Gesundheitsschutz bei Arzneimitteln und Medizinprodukten		

3 Definitionen und Abkürzungen

Die unterstrichenen Begriffe sind dem Glossar von Anhang 11 entnommen.

Weitere Definitionen und Abkürzungen siehe Glossar gemäß VAW 161106 auf den Internetseiten der ZLG.

Akzeptanzkriterien

Die Kriterien, die ein System/ eine Komponente erfüllen müssen, um von einem Anwender, Kunden oder einer anderen autorisierten Stelle akzeptiert zu werden.

Akzeptanztest

Tests, die durchgeführt werden, um festzustellen, ob ein System die Akzeptanzkriterien erfüllt oder nicht und um den Kunden in die Lage zu versetzen das System zu akzeptieren oder abzulehnen. Siehe auch Fabrik-Akzeptanztest (FAT) und Standort-Akzeptanztest (SAT).

Anforderung

Eine Anforderung ist eine Aussage über die Beschaffenheit oder Fähigkeit, die generell zu gewährleisten oder obligatorisch ist.

Anwendung

Software, die auf einer definierten Plattform/ Hardware installiert ist und spezifische Funktionen bietet.

Archivierung

Erstellen von Kopien von Daten, um diese langfristig verfügbar zu halten, in der Regel mit dem zusätzlichen Ziel, Speicherplatz frei zu machen.

Audit Trail

Systemseitiger Kontrollmechanismus, der es ermöglicht, Veränderungen und Löschungen zu dokumentieren.

Backup

Siehe Datensicherung.

Code Review


Mit dem Review werden Arbeitsergebnisse der Softwareentwicklung manuell geprüft. Das Review ist ein mehr oder weniger formal geplanter und strukturierter Analyse- und Bewertungsprozess der Software. Beim Code Review wird ein Programmabschnitt nach oder während der Entwicklung von einem/ mehreren Gutachter/n Korrektur gelesen, um mögliche Fehler, Vereinfachungen oder Testfälle zu finden.

CS

Computergestütztes System.

Datensicherung/ Backup

Bei einer Datensicherung werden zum Schutz vor Datenverlust Sicherungskopien von vorhandenen Datenbeständen erstellt. Datensicherung umfasst alle technischen und organisatorischen Maßnahmen zur Sicherstellung der Verfügbarkeit, Integrität und Kon-

Aide-mémoire 07121202	Überwachung computergestützter Systeme	Seite 45 von 56
Zentralstelle der Länder für Gesundheitsschutz bei Arzneimitteln und Medizinprodukten		

sistenz der Systeme einschließlich der auf diesen Systemen gespeicherten und für Verarbeitungszwecke genutzten Daten, Programme und Prozeduren.

Dritter

Nicht direkt vom Inhaber der Herstellungs- oder Einfuhrerlaubnis geführte Einrichtung.

Fabrik-Akzeptanztest (FAT)

Ein Akzeptanztest im Werk des Lieferanten, üblicherweise unter Einbeziehung des Kunden. Siehe auch Akzeptanztest, Gegensatz zu Standort-Akzeptanztest. (Factory Acceptance Test)

Firewall

Eine Firewall ist ein Hard- oder Softwaresystem, das die Verbindung zwischen Netzen kontrolliert und insbesondere Angriffe aus dem Internet auf das eigene Netz abwehrt.

GAMP

Good Automated Manufacturing Practice, Leitfaden zur Validierung automatisierter Systeme in der pharmazeutischen Herstellung.

Integrität

Schutz vor unbefugter Änderung von Information.

ITIL

Abkürzung für IT Infrastructure Library. Eine Sammlung von Gute-Praxis-Leitfäden zum IT Service Management. Diese umfassen Dienstleistungen/ Services rund um IT. Der Service Lebenszyklus beinhaltet Strategie, Design, Übergang und Durchführung der Services sowie deren kontinuierliche Verbesserung.

IT-Infrastruktur

Hardware und Software wie Netzwerksoftware und Betriebssysteme, die für die Funktionsfähigkeit der Anwendung erforderlich sind.

Kommerziell erhältliche Standardsoftware

Software, die auf Grund eines Marktbedarfs entwickelt wurde, kommerziell verfügbar ist, und deren Einsatzfähigkeit durch ein breites Spektrum kommerzieller Kunden nachgewiesen wurde. Wird im Englischen auch mit COTS (Commercial-Off-the-Shelf Software) abgekürzt.

Konfiguration


Mit einer Konfiguration wird eine bestimmte Anpassung/ Einstellung von Programmen oder Hardwarebestandteilen eines Computers an Benutzeranforderungen bezeichnet. Neben der Installation (Ersteinstellung) umfasst der Begriff auch die wählbaren Voreinstellungen (auch Optionen) der Betriebsparameter.

Kundenspezifische (bespoke)/ für den Kunden spezifisch angepasste (customized) computergestützte Systeme

Ein computergestütztes System angepasst an einen spezifischen Geschäftsprozess.

LAN

Local Area Network, lokales, räumlich begrenztes Netzwerk.

Aide-mémoire 07121202	Überwachung computergestützter Systeme	Seite 46 von 56
Zentralstelle der Länder für Gesundheitsschutz bei Arzneimitteln und Medizinprodukten		

Lebenszyklus

Alle Phasen der Systemlebensdauer von den initialen Anforderungen bis zur Stilllegung einschließlich Design, Spezifikation, Programmierung, Testung, Installation, Betrieb und Wartung.

Lebenszyklusmodell

Vorgehensweise, um während des Entwurfs, der Entwicklung der Erstellung und dem Betrieb von computergestützten Systemen eine durchgängige Qualitätssicherung über alle Ebenen zu erreichen.

MES

Manufacturing Execution System (Fertigungsmanagementsystem).

Migration

Vollständige Übertragung von Daten in ein anderes Computersystem mit dem Ziel, die Daten zukünftig im neuen System zu nutzen.

PPS

Production Planning System – Fertigungsplanungssystem.

Prozesseigner

Die für den Geschäftsprozess verantwortliche Person.

Rapid Prototyping

Methode der Softwareentwicklung, bei der schnell ein einsatzbereites System vorliegt, dass dann in einer Reihe von Iterationen verbessert und erweitert wird, bis die Anforderungen erfüllt sind. Die Spezifikation entsteht dabei parallel zur Entwicklung der Software.

Quellcode

- (1) Computerinstruktionen und Datendefinitionen, die in einer für den Assembler, Compiler oder für andere Programmcode-Übersetzer geeigneten Form dargestellt sind.
- (2) Die menschenlesbare Version einer Instruktionsliste eines Programms, das einen Computer veranlasst, eine Aufgabe auszuführen.

Review


Vollständige Überprüfung einer Systemkomponente oder eines Dokumentes hinsichtlich Form und Inhalt durch eine weitere Person mit entsprechender Sachkenntnis.

Schnittstelle

Eine Schnittstelle ist ein definierter Übergang zwischen Datenübertragungseinrichtungen, Hardwarekomponenten oder logischen Softwareeinheiten.

Sicherheit

Unter Sicherheit des Systems und der Daten werden alle technischen und organisatorischen Maßnahmen zum Schutz vor Verlust, Beschädigung und unzulässiger Änderung verstanden und damit die Vertraulichkeit, die Integrität und die Verfügbarkeit sicherstellen.

Aide-mémoire 07121202	Überwachung computergestützter Systeme	Seite 47 von 56
Zentralstelle der Länder für Gesundheitsschutz bei Arzneimitteln und Medizinprodukten		

SOP

Standard Operating Procedure, Standardarbeitsanweisung.

Spezifikation (IT)

Ein Dokument, das die Anforderungen, den Entwurf, das Verhalten oder andere Charakteristika eines Systems oder einer Komponente - und öfters - die Vorgehensweisen zur Feststellung, ob diese Vorschriften eingehalten wurden, vollständig, exakt und nachprüfbar beschreibt.

Standort-Akzeptanztest (SAT)

Ein Akzeptanztest am Kunden-Standort, üblicherweise unter Einbeziehung des Lieferanten. (Site Acceptance Test) Siehe auch Akzeptanztest, Gegensatz zu Fabrik-Akzeptanztest.

Systemeigner

Die für die Verfügbarkeit und Wartung eines computergestützten Systems und die Sicherheit der auf dem System gespeicherten Daten verantwortliche Person.

TCP/ IP

Transmission Control Protocol/ Internet Protocol. Standardprotokolle für die Übertragung von Daten zwischen Rechnern. Beinhaltet eine Verifizierung einer korrekten Übertragung.

Test, funktionell

(1) Tests, die die internen Mechanismen oder Strukturen eines Systems oder einer Komponente ignorieren und ausschließlich auf die Resultate (Ausgaben) als Antwort auf selektierte Vorgaben (Eingaben) und Ausführungsbedingungen fokussiert.

(2) Test, durchgeführt zur Beurteilung der Konformität eines System oder einer Komponente mit spezifischen funktionalen Anforderungen und korrespondierenden vorhergesagten Ergebnissen.

Synonym: Black-Box-Test, eingangs-/ ausgangsbezogener Test. Im Gegensatz dazu: struktureller Test.

Test, strukturell


(1) Test, der alle internen Mechanismen (Strukturen) eines Systems oder einer Komponente mit einbezieht. Typen können sein: Zweigtest, Pfadtest, Statement-Test.

(2) Test, der sicherstellt, dass jedes Programm-Statement zur Ausführung gebracht wird und dass jedes Programm-Statement die vorgesehene Funktion ausführt.

Synonym: White-Box-Test, Glass-Box-Test, logisch-getriebener Test, Unit Test.

Testfall

Ein Satz von Test-Eingaben, Betriebsbedingungen und erwarteten Ergebnissen, entwickelt für ein bestimmtes Ziel wie die beispielhafte Ausführung eines bestimmten Programmzweigs oder die Verifikation der Einhaltung einer spezifischen Anforderung.

Aide-mémoire 07121202	Überwachung computergestützter Systeme	Seite 48 von 56
Zentralstelle der Länder für Gesundheitsschutz bei Arzneimitteln und Medizinprodukten		

Testplan

Ein Dokument, das den Umfang, den Ansatz, die Ressourcen und den Zeitplan der beabsichtigten Testaktivitäten beschreibt. Es legt die Testgegenstände, die zu testenden Funktionen und die Testaufgaben fest sowie wer diese Tests im Einzelnen ausführen wird und alle Risiken, die eine Planung für unvorhergesehene Ereignisse erfordern.


Verifizierung

Bestätigung durch Bereitstellen eines objektiven Nachweises, dass festgelegte Anforderungen erfüllt worden sind. Wird teilweise an Stelle von IQ, OQ, PQ verwendet.

WAN

Ein Wide Area Network (WAN, dt., Weitverkehrsnetz) ist ein Rechnernetz, das sich im Unterschied zu einem LAN oder MAN über einen sehr großen geografischen Bereich erstreckt.

Die Anzahl der angeschlossenen Rechner ist unbegrenzt. WANs erstrecken sich über Länder oder sogar Kontinente. WANs werden benutzt, um verschiedene LANs, aber auch einzelne Rechner miteinander zu vernetzen. WANs können bestimmten Organisationen gehören und ausschließlich von diesen genutzt werden oder sie werden z. B. durch Internetdienstleister errichtet oder erweitert, um einen Zugang zum Internet anbieten zu können.

Aide-mémoire 07121202	Überwachung computergestützter Systeme	Seite 49 von 56
Zentralstelle der Länder für Gesundheitsschutz bei Arzneimitteln und Medizinprodukten		

4 Anlagen und Formulare

Anlage 1 – Softwarekategorien nach GAMP5[®]


Anlage 2 – Anhang 11 „Computergestützte Systeme“ zum EU-Leitfaden der Guten Herstellungspraxis in der Fassung der vom Bundesministerium für Gesundheit bekannt gemachten Übersetzung ergänzt um Satznummern.

5 Änderungsgrund

Überarbeitung und Aktualisierung auf Basis der zum 30.06.2011 in Kraft getretenen revidierten Fassungen von Anhang 11 und von Kapitel 4 des EU GMP-Leitfadens.

6 Literaturhinweise

- Anhang 11 des EU GMP-Leitfadens
- IT Grundschutzhandbuch des Bundesamts für Sicherheit in der Informationstechnik (BSI)
- GAMP5[®]
steht Überwachungsbehörden in elektronischer Form über die members area auf den PIC/S Seiten zur Verfügung

Aide-mémoire 07121202	Überwachung computergestützter Systeme	Seite 50 von 56
Zentralstelle der Länder für Gesundheitsschutz bei Arzneimitteln und Medizinprodukten		

Anlage 1 - Softwarekategorien nach GAMP5®

Kategorie 1 – Infrastruktur-Software

Infrastrukturelemente sind untereinander verbunden, um eine integrierte Umgebung für den Betrieb und die Unterstützung von Applikationen und Dienstleistungen zu bilden.

In dieser Kategorie werden zwei Softwaretypen unterschieden:

Bewährte oder kommerziell-verfügbare unterlagerte Software: Applikationen werden zur Ausführung auf dieser Softwareplattform entwickelt. Zur Plattform gehören Betriebssysteme, Datenbankmanager, Programmiersprachen, Systemdienste, Steuerungssprachen-Interpreter (IEC 61131), statistische Programmierwerkzeuge und Tabellenkalkulationspakete (aber nicht die Applikationen für diese Pakete, siehe Anhang S3).

Infrastruktur-Software-Werkzeuge: Dieses umfasst Hilfsprogramme wie Netzüberwachungssoftware, Stapelverarbeitungswerkzeuge, Sicherheitssoftware, Antivirensoftware und Konfigurations-Management-Werkzeuge. Eine Risikobewertung sollte für Werkzeuge mit potentiell hoher Auswirkung durchgeführt werden, z. B. für die Kennwortverwaltung oder das Sicherheitsmanagement, um zu ermitteln, ob zusätzliche Kontrollen angemessen sind.

Kategorie 2 – Diese Kategorie wird in GAMP5® nicht weiter verwendet.

Kategorie 3 – Nicht-konfigurierte Produkte

Diese Kategorie umfasst Serienprodukte für Geschäftszwecke. Sie umfasst sowohl Systeme, die nicht für die Geschäftsprozesse konfiguriert werden können, als auch Systeme, die zwar konfigurierbar sind, aber bei denen die Standardkonfiguration verwendet wird. In beiden Fällen ist eine Konfiguration zur Anpassung an die Betriebsumgebung möglich und wahrscheinlich (z. B. Druckerkonfiguration). Eine Einschätzung basierend auf dem Risiko und der Komplexität sollte ergeben, ob die nur mit der Standardkonfiguration verwendeten Systeme als Kategorie 3 oder als Kategorie 4 zu behandeln sind.

Kategorie 4 – Konfigurierte Produkte


Konfigurierbare Software-Produkte liefern Standard-Schnittstellen und Funktionen, die die Konfigurierung von anwenderspezifischen Geschäftsprozessen ermöglichen. Dazu werden normalerweise vorkonfigurierte Softwaremodule konfiguriert.

Viele mit der Software verbundene Risiken hängen davon ab, wie gut das System konfiguriert wurde, um die Anforderungen des Geschäftsprozesses zu erfüllen. Bei neuer Software und bei aktuellen größeren Aktualisierungen kann es erhöhte Risiken geben.

Kundenspezifische Softwarekomponenten, z. B. mit interner Skript-Sprache entwickelte Makros, die geschrieben oder modifiziert wurden, um spezifische geschäftliche Anforderungen des Anwenders zu erfüllen, sollten als Kategorie 5 behandelt werden.

Kategorie 5 – Kundenspezifische Applikationen

Diese Systeme oder Untersysteme werden entwickelt, um einen spezifischen Bedarf des regulierten Unternehmens abzudecken. Das mit kundenspezifischer Software einhergehende Risiko ist hoch. Im Lebenszyklusansatz und bei den Anpassungsentscheidungen sollte dieses erhöhte Risiko beachtet werden, da weder Erfahrungen aus der Anwendung noch Informationen zur Systemzuverlässigkeit vorliegen.

Aide-mémoire 07121202	Überwachung computergestützter Systeme	Seite 51 von 56
Zentralstelle der Länder für Gesundheitsschutz bei Arzneimitteln und Medizinprodukten		

Anlage 2 – Anhang 11 zum EG-Leitfaden der Guten Herstellungspraxis

Anhang 11 zum EG-Leitfaden der Guten Herstellungspraxis

Computergestützte Systeme²

Rechtsgrundlage zur Veröffentlichung dieses Leitfadens:

Artikel 47 der Richtlinie 2001/83/EG zur Schaffung eines Gemeinschaftskodexes für Humanarzneimittel und Artikel 51 der Richtlinie 2001/82/EG zur Schaffung eines Gemeinschaftskodexes für Tierarzneimittel. Dieses Dokument bietet eine Anleitung für die Auslegung der Grundsätze und Leitlinien der Guten Herstellungspraxis (GMP) für Arzneimittel entsprechend der Richtlinie 2003/94/EG für Humanarzneimittel und der Richtlinie 91/412/EWG für Tierarzneimittel.

Status des Dokuments:

Revision 1


Grund der Änderung:

Der Anhang wurde als Reaktion auf den verstärkten Einsatz computergestützter Systeme und die zunehmende Komplexität dieser Systeme überarbeitet. In der Folge wurden auch für Kapitel 4 des GMP-Leitfadens Änderungen vorgeschlagen.

Termin des Inkrafttretens:

30. Juni 2011

² In der Fassung der Bekanntmachung vom 08. August 2011 (BAnz Nr. 125 v. 19.08.2011)
Im Text sind jeweils als hochgestellte Ziffern zusätzlich die Satznummern angegeben.

Aide-mémoire 07121202	Überwachung computergestützter Systeme	Seite 52 von 56
Zentralstelle der Länder für Gesundheitsschutz bei Arzneimitteln und Medizinprodukten		

Grundsätze

¹Der vorliegende Anhang gilt für alle Arten computergestützter Systeme, die als Bestandteil von GMP-pflichtigen Vorgängen eingesetzt werden. ²Ein computergestütztes System ist eine Kombination aus Software- und Hardwarekomponenten, die zusammen bestimmte Funktionen erfüllen.

³Die Anwendung sollte validiert, die IT Infrastruktur sollte qualifiziert sein.

⁴Wird eine manuelle Tätigkeit durch ein computergestütztes System ersetzt, darf es in der Folge nicht zu einer Beeinträchtigung der Produktqualität, der Prozesskontrolle oder der Qualitätssicherung kommen. ⁵Dabei darf sich das Gesamtrisiko des Prozesses nicht erhöhen.

Allgemeines

1. *Risikomanagement*

¹Risikomanagement sollte über den gesamten Lebenszyklus des computergestützten Systems unter Berücksichtigung von Patientensicherheit, Datenintegrität und Produktqualität betrieben werden. ²Als Teil eines Risikomanagementsystems sollten Entscheidungen über den Umfang der Validierung und die Sicherstellung der Datenintegrität auf einer begründeten und dokumentierten Risikobewertung des computergestützten Systems basieren.

2. *Personal*

¹Es sollte eine enge Zusammenarbeit zwischen maßgeblichen Personen, wie z. B. Prozesseignern, Systemeignern und Sachkundigen Personen, sowie der IT stattfinden.

²Alle Personen sollten über eine geeignete Ausbildung und Zugriffsrechte sowie festgelegte Verantwortlichkeiten zur Wahrnehmung der ihnen übertragenen Aufgaben verfügen.


3. *Lieferanten und Dienstleister*

3.1 ¹Werden Dritte (z. B. Lieferanten, Dienstleister) herangezogen, um z. B. ein computergestütztes System bereitzustellen, zu installieren, konfigurieren, integrieren, validieren, warten (z. B. Fernwartung), modifizieren oder zu erhalten, Daten zu verarbeiten oder im Zusammenhang stehende Serviceleistungen zu erbringen, müssen formale Vereinbarungen abgeschlossen sein, in denen die Verantwortlichkeiten des Dritten eindeutig beschrieben sind. ²IT-Abteilungen sollten analog zu Dritten behandelt werden.

3.2 ¹Kompetenz und Zuverlässigkeit des Lieferanten sind Schlüsselfaktoren bei der Auswahl eines Produktes oder eines Dienstleisters. ²Die Notwendigkeit eines Audits sollte auf einer Risikobewertung basieren.

3.3 ¹Die bei kommerziell erhältlichen Standardprodukten bereitgestellte Dokumentation sollte durch Nutzer im regulierten Umfeld dahingehend überprüft werden, ob die Benutzeranforderungen erfüllt sind.

3.4 ¹Die Informationen zum Qualitätssystem und zu Audits, die Lieferanten oder Entwickler von Software und verwendeten Systemen betreffen, sollten Inspektoren auf Nachfrage zur Verfügung gestellt werden.

Aide-mémoire 07121202	Überwachung computergestützter Systeme	Seite 53 von 56
Zentralstelle der Länder für Gesundheitsschutz bei Arzneimitteln und Medizinprodukten		

Projektphase

4. Validierung

4.1 ¹Die Validierungsdokumentation und -berichte sollten die maßgeblichen Phasen des Lebenszyklus abbilden. ²Hersteller sollten in der Lage sein, ihre Standards, Pläne, Akzeptanzkriterien, Vorgehensweisen und Aufzeichnungen basierend auf ihrer Risikobewertung zu begründen.

4.2 ¹Die Validierungsdokumentation sollte, sofern zutreffend, Aufzeichnungen im Rahmen der Änderungskontrolle und Berichte über alle während der Validierung beobachteten Abweichungen beinhalten.

4.3 ¹Eine aktuelle Liste aller maßgeblichen Systeme und ihrer GMP-Funktionen (Inventory) sollte zur Verfügung stehen.

²Für kritische Systeme sollte eine aktuelle Systembeschreibung vorliegen, welche die technische und logische Anordnung, den Datenfluss sowie Schnittstellen zu anderen Systemen oder Prozessen, sämtliche Hard- und Softwarevoraussetzungen und die Sicherheitsmaßnahmen detailliert wiedergibt.


4.4 ¹Die Benutzeranforderungen sollten die erforderlichen Funktionen des computergestützten Systems beschreiben und auf einer dokumentierten Risikobewertung sowie einer Betrachtung der möglichen Auswirkungen auf das GMP System basieren. ²Die Benutzeranforderungen sollten über den Lebenszyklus verfolgbar sein.

4.5 ¹Der Nutzer im regulierten Umfeld sollte alle erforderlichen Maßnahmen ergreifen, um sicherzustellen, dass das System in Übereinstimmung mit einem geeigneten Qualitätsmanagementsystem entwickelt wurde. ²Der Lieferant sollte angemessen bewertet werden.

4.6 ¹Für die Validierung maßgeschneiderter Systeme oder für den Kunden spezifisch angepasster computergestützter Systeme sollte ein Verfahren vorliegen, das die formelle Bewertung und Berichterstellung zu Qualitäts- und Leistungsmerkmalen während aller Abschnitte des Lebenszyklus des Systems gewährleistet.

4.7 ¹Die Eignung von Testmethoden und Testszenarien sollte nachgewiesen werden. Insbesondere Grenzwerte für System-/Prozessparameter, Datengrenzen und die Fehlerbehandlung sollten betrachtet werden. ²Für automatisierte Testwerkzeuge und Testumgebungen sollte eine dokumentierte Bewertung ihrer Eignung vorliegen.

4.8 ¹Werden Daten in ein anderes Datenformat oder System überführt, sollte im Rahmen der Validierung geprüft werden, dass der Wert und /der die Bedeutung der Daten im Rahmen dieses Migrationsprozesses nicht verändert werden.

Aide-mémoire 07121202	Überwachung computergestützter Systeme	Seite 54 von 56
Zentralstelle der Länder für Gesundheitsschutz bei Arzneimitteln und Medizinprodukten		

Betriebsphase

5. **Daten**

¹Um Risiken zu minimieren sollten Computergestützte Systeme, die Daten elektronisch mit anderen Systemen austauschen, geeignete Kontrollmechanismen für die korrekte und sichere Eingabe und Verarbeitung der Daten enthalten.

6. **Prüfung auf Richtigkeit**

¹Werden kritische Daten manuell eingegeben, sollte die Richtigkeit dieser Dateneingabe durch eine zusätzliche Prüfung abgesichert werden. ²Diese zusätzliche Prüfung kann durch einen zweiten Anwender oder mit Hilfe einer validierten elektronischen Methode erfolgen. ³Die Kritikalität und möglichen Folgen fehlerhafter oder inkorrekt eingegebener Daten für das System sollten im Risikomanagement berücksichtigt sein.

7. **Datenspeicherung**

7.1 ¹Daten sollten durch physikalische und elektronische Maßnahmen vor Beschädigung geschützt werden. ²Die Verfügbarkeit, Lesbarkeit und Richtigkeit gespeicherter Daten sollten geprüft werden. ³Der Zugriff auf Daten sollte während des gesamten Aufbewahrungszeitraums gewährleistet sein.

7.2 ¹Es sollten regelmäßige Sicherungskopien aller maßgeblichen Daten erstellt werden. ²Die Integrität und Richtigkeit der gesicherten Daten sowie die Möglichkeit der Datenwiederherstellung sollten während der Validierung geprüft und regelmäßig überwacht werden.

8. **Ausdrucke**

8.1 ¹Es sollte möglich sein, klar verständliche Kopien von elektronisch gespeicherten Daten zu erhalten.


8.2 ¹Von Protokollen, die zur Chargenfreigabe herangezogen werden, sollten Ausdrucke generiert werden können, die eine Veränderung der Daten nach ihrer Ersteingabe erkennen lassen.

9. **Audit Trails**

¹Basierend auf einer Risikobewertung sollte erwogen werden, die Aufzeichnung aller GMP-relevanten Änderungen und Löschungen in das System zu integrieren (ein systemgenerierter „Audit Trail“). ²Bei der Änderung oder Löschung GMP-relevanter Daten sollte der Grund dokumentiert werden. ³Audit Trails müssen verfügbar sein, in eine allgemein lesbare Form überführt werden können und regelmäßig überprüft werden.

10. **Änderungs- und Konfigurationsmanagement**

¹Jede Änderung an einem computergestützten System einschließlich der Systemkonfigurationen sollte kontrolliert und nach einem festgelegten Verfahren erfolgen.

Aide-mémoire 07121202	Überwachung computergestützter Systeme	Seite 55 von 56
Zentralstelle der Länder für Gesundheitsschutz bei Arzneimitteln und Medizinprodukten		

11. Periodische Evaluierung

¹Computergestützte Systeme sollten periodisch evaluiert werden, um zu bestätigen, dass sie sich noch im validen Zustand befinden und die GMP-Anforderungen erfüllen.

²Solche Evaluierungen sollten, sofern sachgerecht, den derzeitigen Funktionsumfang, Abweichungsaufzeichnungen, Vorfälle, Probleme, Aktualisierungen, Leistung, Zuverlässigkeit, Sicherheit und Berichte zum Validierungsstatus umfassen.

12. Sicherheit

12.1 ¹Es sollten physikalische und / oder logische Maßnahmen implementiert sein, um den Zugang zu computergestützten Systemen auf autorisierte Personen zu beschränken. ²Geeignete Maßnahmen zur Vermeidung unerlaubten Systemzugangs können die Verwendung von Schlüsseln, Kennkarten, persönlichen Codes mit Kennworten, biometrische Verfahren sowie den eingeschränkten Zugang zu Computern mit zugehöriger Ausrüstung und Datenspeicherungsbereichen einschließen.

12.2 ¹Der Umfang der Sicherheitsmaßnahmen ist von der Kritikalität des computergestützten Systems abhängig.

12.3 ¹Erteilung, Änderung und Entzug von Zugriffsberechtigungen sollten aufgezeichnet werden.

12.4 ¹Systeme zur Verwaltung von Daten und Dokumenten sollten die Identität des Anwenders, der Daten eingibt, ändert, bestätigt oder löscht, mit Datum und Uhrzeit aufzeichnen.

13. Vorfallmanagement

¹Alle Vorfälle, nicht nur Systemausfälle und Datenfehler, sollten berichtet und bewertet werden. ²Die Ursache eines kritischen Vorfalls sollte ermittelt werden und die Basis für Korrektur- und Vorbeugemaßnahmen sein.


14. Elektronische Unterschrift

¹Elektronische Aufzeichnungen können elektronisch signiert werden. ²Von elektronischen Unterschriften wird erwartet, dass sie

- a) im Innenverhältnis eines Unternehmens die gleiche Bedeutung haben wie handschriftliche Signaturen,
- b) dauerhaft mit dem zugehörigen Dokument verbunden sind,
- c) die Angabe des Datums und der Uhrzeit der Signatur beinhalten.

15. Chargenfreigabe

¹Wird ein computergestütztes System zur Aufzeichnung der Chargenzertifizierung und -freigabe eingesetzt, sollte durch das System sichergestellt werden, dass nur Sachkundige Personen die Chargenfreigabe zertifizieren können. ²Das System sollte diese Personen eindeutig identifizieren und die Identität der zertifizierenden oder freigebenden Person dokumentieren. ³Eine elektronische Chargenzertifizierung oder -freigabe sollte mittels elektronischer Unterschrift erfolgen.

Aide-mémoire 07121202	Überwachung computergestützter Systeme	Seite 56 von 56
Zentralstelle der Länder für Gesundheitsschutz bei Arzneimitteln und Medizinprodukten		

16. **Kontinuität des Geschäftsbetriebes**

¹Wenn computergestützte Systeme kritische Prozesse unterstützen, sollten Vorkehrungen getroffen sein, um die fortlaufende Unterstützung dieser Prozesse im Falle eines Systemausfalls sicherzustellen (z. B. durch ein manuelles oder ein alternatives System).
²Der erforderliche Zeitaufwand zur Inbetriebnahme dieser alternativen Verfahren sollte jeweils für ein bestimmtes System und die unterstützten Prozesse risikoabhängig festgelegt werden. ³Diese Verfahren sollten angemessen dokumentiert und getestet werden.

17. **Archivierung**

¹Daten können archiviert werden. ²Diese Daten sollten auf Verfügbarkeit, Lesbarkeit und Integrität geprüft werden. ³Sind maßgebliche Änderungen am System erforderlich (z. B. Computer und zugehörige Ausrüstung oder Programme), sollte sichergestellt und getestet werden, ob die Daten weiterhin abrufbar sind.

Glossar

Anwendung: Software, die auf einer definierten Plattform/Hardware installiert ist und spezifische Funktionen bietet.

Dritter: Nicht direkt vom Inhaber der Herstellungs- oder Einfuhrerlaubnis geführte Einrichtung.

IT-Infrastruktur: Hardware und Software wie Netzwerksoftware und Betriebssysteme, die für die Funktionsfähigkeit der Anwendung erforderlich sind.

Kommerziell erhältliche Standardsoftware: Software, die kommerziell verfügbar ist und deren Eignung für den vorgesehenen Zweck durch ein breites Spektrum von Anwendern belegt ist.

Kundenspezifische / für den Kunden spezifisch angepasste computergestützte Systeme: Ein computergestütztes System angepasst an einen spezifischen Geschäftsprozess.

Lebenszyklus: Alle Phasen der Systemlebensdauer von den initialen Anforderungen bis zur Stilllegung einschließlich Design, Spezifikation, Programmierung, Testung, Installation, Betrieb und Wartung.

Prozesseigner: Die für den Geschäftsprozess verantwortliche Person.

Systemeigner: Die für die Verfügbarkeit und Wartung eines computergestützten Systems und die Sicherheit der auf dem System gespeicherten Daten verantwortliche Person.